

AKDENİZ SU ÜRÜNLERİ VE HAYVANSAL MAMULLER İHRACATÇILARI BİRLİĞİ

ŞUBAT 2025 İHRACAT RAPORU



ASHİB

Akdeniz Su Ürünleri ve Hayvansal Mamuller
İhracatçıları Birliği

Hazırlayan:
Tarım Sektörleri Şubesi

<https://www.akib.org.tr>



ASHİB

AKDENİZ SU ÜRÜNLERİ VE HAYVANSAL MAMULLER İHRACATÇILARI BİRLİĞİ

WWW.AKİB.ORG.TR

YUMURTA
SEKTÖRÜ




KANATLI ETİ



BAĞIRSAK - SAKATAT



BALIKLAR VE SU
ÜRÜNLERİ



SÜT VE SÜT
ÜRÜNLERİ



1-28 ŞUBAT İHRACAT RAKAMLARI

SEKTÖREL BAZDA İHRACAT RAKAMLARI -1.000 \$

SEKTÖRLER	TÜRKİYE GENELİ				AKİB				TÜRKİYE GENELİ				AKİB			
	1 - 28 ŞUBAT				1 - 28 ŞUBAT				1 OCAK - 28 ŞUBAT				1 OCAK - 28 ŞUBAT			
	2024	2025	Değişim ('25/'24)	Pay(25) (%)	2024	2025	Değişim ('25/'24)	Pay(25) (%)	2024	2025	Değişim ('25/'24)	Pay(25) (%)	2024	2025	Değişim ('25/'24)	Pay(25) (%)
I. TARIM	3.106.589	2.965.424	-4,5	14,3	492.289	445.034	-9,6	31,8	6.200.068	5.979.659	-3,6	14,3	973.542	921.117	-5,4	31,8
A. BİTKİSEL ÜRÜNLER	2.143.038	2.081.687	-2,9	10,0	382.878	327.603	-14,4	23,4	4.279.002	4.202.161	-1,8	10,0	762.323	699.402	-8,3	24,2
Hububat, Bakliyat, Yağlı Tohumlar ve Mamulleri	1.046.831	1.070.169	2,2	5,2	170.492	145.065	-14,9	10,4	2.056.844	2.097.924	2,0	5,0	334.393	312.945	-6,4	10,8
Yaş Meyve ve Sebze	318.978	319.344	0,1	1,5	166.662	155.197	-6,9	11,1	684.765	672.594	-1,8	1,6	344.442	328.941	-4,5	11,4
Meyve Sebze Mamulleri	234.170	199.473	-14,8	1,0	20.629	12.396	-39,9	0,9	466.258	409.930	-12,1	1,0	39.367	24.158	-38,6	0,8
Kuru Meyve ve Mamulleri	170.081	146.638	-13,8	0,7	12.366	7.822	-36,7	0,6	330.202	311.206	-5,8	0,7	21.957	15.344	-30,1	0,5
Fındık ve Mamulleri	196.631	217.694	10,7	1,0	5.475	3.413	-37,7	0,2	402.760	426.483	5,9	1,0	9.350	9.607	2,7	0,3
Zeytin ve Zeytinyağı	82.611	41.196	-50,1	0,2	6.413	2.312	-63,9	0,2	166.048	92.459	-44,3	0,2	11.578	5.682	-50,9	0,2
Tütün	76.260	67.747	-11,2	0,3	266	501	88,6	0,0	140.666	153.791	9,3	0,4	345	799	131,5	0,0
Süs Bitkileri ve Mamulleri	17.475	19.426	11,2	0,1	576	897	55,8	0,1	31.460	37.774	20,1	0,1	890	1.925	116,3	0,1
B. HAYVANSAL ÜRÜNLER	311.356	276.117	-11,3	1,3	32.219	39.564	22,8	2,8	667.317	560.774	-16,0	1,3	62.805	70.628	12,5	2,4
Su Ürünleri ve Hayvansal Mamuller	311.356	276.117	-11,3	1,3	32.219	39.564	22,8	2,8	667.317	560.774	-16,0	1,3	62.805	70.628	12,5	2,4
C. AĞAÇ VE ORMAN ÜRÜNLERİ	652.195	607.620	-6,8	2,9	77.192	77.867	0,9	5,6	1.253.749	1.216.724	-3,0	2,9	148.413	151.088	1,8	5,2
Mobilya, Kağıt ve Orman Ürünleri	652.195	607.620	-6,8	2,9	77.192	77.867	0,9	5,6	1.253.749	1.216.724	-3,0	2,9	148.413	151.088	1,8	5,2
II. SANAYİ	14.883.168	14.695.576	-1,3	70,7	859.518	935.921	8,9	66,8	28.511.791	29.654.230	4,0	70,7	1.660.987	1.922.469	15,7	66,4
A. TARIMA DAYALI İŞLENMİŞ ÜRÜNLER	1.213.181	1.120.500	-7,6	5,4	102.420	85.422	-16,6	6,1	2.356.633	2.302.189	-2,3	5,5	189.125	195.384	3,3	6,7
Tekstil ve Hammaddeleri	810.015	760.192	-6,2	3,7	95.510	79.175	-17,1	5,7	1.594.328	1.586.146	-0,5	3,8	177.378	182.290	2,8	6,3
Deri ve Deri Mamulleri	142.925	132.489	-7,3	0,6	1.304	2.806	115,3	0,2	263.126	258.946	-1,6	0,6	2.387	5.562	133,0	0,2
Halı	260.241	227.819	-12,5	1,1	5.607	3.440	-38,6	0,2	499.179	457.097	-8,4	1,1	9.359	7.532	-19,5	0,3
B. KİMYEVİ MADDELER VE MAM.	2.618.726	2.495.006	-4,7	12,0	347.617	442.620	27,3	31,6	4.987.249	5.046.026	1,2	12,0	710.588	874.636	23,1	30,2
Kimyevi Maddeler ve Mamulleri	2.618.726	2.495.006	-4,7	12,0	347.617	442.620	27,3	31,6	4.987.249	5.046.026	1,2	12,0	710.588	874.636	23,1	30,2
C. SANAYİ MAMULLERİ	11.051.262	11.080.070	0,3	53,3	409.480	407.880	-0,4	29,1	21.167.909	22.306.015	5,4	53,2	761.274	852.449	12,0	29,4
Hazır giyim ve Konfeksiyon	1.498.031	1.358.571	-9,3	6,5	29.273	31.588	7,9	2,3	2.916.118	2.770.450	-5,0	6,6	57.125	71.694	25,5	2,5

Otomotiv Endüstrisi	3.127.698	2.980.748	-4,7	14,3	83.739	65.457	-21,8	4,7	5.904.429	5.979.540	1,3	14,3	143.052	131.492	-8,1	4,5
Gemi, Yat ve Hizmetleri	141.283	158.790	12,4	0,8	0	1	169,9	0,0	308.567	241.205	-21,8	0,6	7	16	126,3	0,0
Elektrik ve Elektronik	1.286.253	1.296.350	0,8	6,2	35.343	33.199	-6,1	2,4	2.493.907	2.520.717	1,1	6,0	62.087	76.301	22,9	2,6
Makine ve Aksamları	910.304	813.127	-10,7	3,9	37.410	29.065	-22,3	2,1	1.733.463	1.604.591	-7,4	3,8	67.124	55.889	-16,7	1,9
Demir ve Demir Dışı Metaller	982.933	1.021.525	3,9	4,9	59.478	59.087	-0,7	4,2	1.921.346	2.032.445	5,8	4,8	122.466	127.014	3,7	4,4
Çelik	1.375.414	1.242.480	-9,7	6,0	137.249	164.716	20,0	11,8	2.489.018	2.493.484	0,2	5,9	257.956	338.541	31,2	11,7
Çimento Cam Seramik ve Toprak Ürünleri	348.210	321.456	-7,7	1,5	5.728	5.399	-5,8	0,4	670.559	640.022	-4,6	1,5	11.053	11.958	8,2	0,4
Mücevher	481.097	861.617	79,1	4,1	173	54	-69,0	0,0	949.403	2.025.610	113,4	4,8	850	227	-73,3	0,0
Savunma ve Havacılık Sanayii	299.895	433.644	44,6	2,1	1.092	939	-14,0	0,1	629.813	816.340	29,6	1,9	1.447	1.367	-5,5	0,0
İklimlendirme Sanayii	600.143	591.762	-1,4	2,8	19.994	18.375	-8,1	1,3	1.151.285	1.181.611	2,6	2,8	38.108	37.952	-0,4	1,3
III. MADENCİLİK	452.010	418.541	-7,4	2,0	28.280	19.099	-32,5	1,4	897.648	876.115	-2,4	2,1	47.687	52.343	9,8	1,8
Madencilik Ürünleri	452.010	418.541	-7,4	2,0	28.280	19.099	-32,5	1,4	897.648	876.115	-2,4	2,1	47.687	52.343	9,8	1,8
T O P L A M (TİM*)	18.441.767	18.079.540	-2,0	87,0	1.380.087	1.400.054	1,4	100,0	35.609.508	36.510.004	2,5	87,1	2.682.216	2.895.930	8,0	100,0
İhracatçı Birlikleri Kaydından Muaf İhracat ile Antrepo ve Serbest Bölgeler Farkı	2.650.417	2.696.133	1,7	13,0					5.484.131	5.430.761	-1,0	12,9				
GENEL İHRACAT TOPLAMI	21.092.185	20.775.674	-1,5	100,0	1.380.087	1.400.054	1,4	100,0	41.093.639	41.940.765	2,1	100,0	2.682.216	2.895.930	8,0	100,0

TÜRKİYE GENELİ
SU ÜRÜNLERİ VE HAYVANSAL MAMULLERİ SEKTÖREL
İHRACAT RAKAMLARININ DEĞERLENDİRMESİ

2025 yılı Şubat dönemi sektör özelinde ihracat rakamlarına göre; Türkiye su ürünleri ve hayvansal mamulleri ihracatı, 2024 yılının eş değer dönemine kıyasla, %11,3 oranında düşüş yaşanarak 276,1 milyon \$ olarak gerçekleşmiştir. Sektörün 2025 yılı Şubat ayı Türkiye toplam ihracatındaki payı %1,3 olmuştur.

Akdeniz İhracatçı Birlikleri Genel Sekreterliğinin 2025 yılı Şubat ayı sektör özelinde ihracat rakamları incelendiğinde ise; 39,5 milyon \$ su ürünleri ve hayvansal mamulleri ihracatı gerçekleştirildiği görülmektedir. Bir önceki yılın eş değer dönemine kıyasla sektör ihracatında %22,8 oranında artış yaşanmıştır.

TÜRKİYE GENELİ
SU ÜRÜNLERİ VE HAYVANSAL MAMULLERİ SEKTÖRÜ
ÜRÜN ÖZELİNDE İHRACAT RAKAMLARININ DEĞERLENDİRMESİ

Türkiye Geneli Su Ürünleri ve Hayvansal Mamuller Sektörü 2025 yılı Şubat ayı ürün ihracatı değer açısından incelendiğinde; Balıklar (Taze, soğutulmuş) %22'lik pay ve 59,3 milyon \$ ile ilk sırada, Kümes Hayvanları Etleri ve Sakatları %19'luk pay ve 51,4 milyon \$ ile ikinci sırada yer alırken; %14'lük pay ve 38,4 milyon \$ ile Balık Filetoları üçüncü sırada yer almaktadır.

NO	ÜRÜN ADI	2024 ŞUBAT			2025 ŞUBAT			DEĞİŞİM			PAY	
		KG	TUTAR (USD)	Ortalama Birim Fiyat (USD)	KG	TUTAR (USD)	Ortalama Birim Fiyat (USD)	(%)			(%)	
								KG	TUTAR (USD)	Ortalama Birim Fiyat (USD)	KG	TUTAR (USD)
1	BALIKLAR(TAZE.SOĞUTULMUŞ)	12.754.851	68.269.246	5,35	10.400.943	59.331.604	5,70	-18,45	-13	7	12	22
2	KÜMES HAYVANLARI.ETLERİ VE SAKATATLARI	32.034.755	53.486.228	1,67	34.647.009	51.424.501	1,48	8,15	-4	-11	39	19
3	BALIK FİLETOLARI	3.241.832	33.689.770	10,39	3.355.559	38.425.415	11,45	3,51	14	10	4	14
4	KUŞ VE KÜMES HAYVALARI YUMURTALARI	16.208.665	39.888.470	2,46	10.110.263	30.579.044	3,02	-37,62	-23	23	11	11
5	BALIKLAR(DONDURULMUŞ)	6.086.596	27.887.721	4,58	4.830.004	27.798.262	5,76	-20,65	0	26	5	10
6	PEYNİRLER VE LOR(PEYAZ PEYNİR HARİÇ)	3.488.954	16.130.185	4,62	3.153.482	15.441.505	4,90	-9,62	-4	6	4	6
7	HAZIRLANMIŞ.KONSERVE VE DONDURLMUŞ BALIKLAR	835.035	5.464.165	6,54	849.539	6.061.592	7,14	1,74	11	9	1	2
8	PEYNİR ALTI SUYU	4.258.593	3.294.680	0,77	7.181.115	5.981.415	0,83	68,63	82	8	8	2
9	HAZIRLANMIŞ.KONSERVE EDİLMİŞ ET.SAKATAT	5.373.270	9.685.526	1,80	2.968.819	5.281.683	1,78	-44,75	-45	-1	3	2
10	BAĞIRSAK(KURUTULMUŞ ŞİRDENLER)	847.963	5.529.134	6,52	966.607	4.910.818	5,08	13,99	-11	-22	1	2
11	CANLI KÜMES HAYVANLARI	1.466.365	4.453.425	3,04	428.212	4.160.587	9,72	-70,80	-7	220	0	2
12	SÜT TOZU	30.813	110.182	3,58	1.243.340	3.050.677	2,45	3.935,14	2.669	-31	1	1
13	YUMUŞAKÇA VE OMURGASIZLAR	335.063	3.412.415	10,18	270.891	2.910.194	10,74	-19,15	-15	5	0	1
14	BALIKLAR(KURUTULMUŞ. TUZLANMIŞ VEYA SALAMURA)	241.395	2.983.772	12,36	245.268	2.842.462	11,59	1,60	-5	-6	0	1
15	TABİİ BAL	568.256	2.456.196	4,32	711.668	2.594.329	3,65	25,24	6	-16	1	1
16	ETTEN SAKATATTAN YAPILMIŞ SOSİS	3.612.590	6.284.219	1,74	1.434.899	2.539.269	1,77	-60,28	-60	2	2	1
17	BALIKLARIN VE DENİZ MEMELİLERİNİN YAĞLARI	622.639	5.706.591	9,17	529.118	2.404.347	4,54	-15,02	-58	-50	1	1
18	SÜT	886.360	1.917.273	2,16	966.907	2.395.264	2,48	9,09	25	15	1	1
19	YOĞURT	559.083	730.993	1,31	1.455.988	2.258.026	1,55	160,42	209	19	2	1

20	HAZIRLANMIŞ VEYA KONSERVE EDİLMİŞ KABUKLU HAYVANLAR	321.238	2.016.989	6,28	209.938	1.442.145	6,87	-34,65	-29	9	0	1
21	ET.SAKATAT.K.DENİZ HAY..YUMUŞAKÇA.İNSAN YEMESİNE UYGUN OLMAYANUNPELLET-KIKIRDAK	950.229	1.186.314	1,25	535.752	1.217.172	2,27	-43,62	3	82	1	0
22	SİĞİR.KOYUN VE KEÇİ YAĞLARI	77.506	299.934	3,87	1.125.164	936.622	0,83	1.351,72	212	-78	1	0
23	CANLI DİĞER HAYVANLAR	33.271	729.955	21,94	20.032	463.626	23,14	-39,79	-36	5	0	0
24	DİĞER ET.SAKATAT.YAĞ VE ÜRÜNLER	32.936	293.851	8,92	9.682	320.434	33,10	-70,60	9	271	0	0
25	DİĞER HAYVAN ÜRÜNLERİ.DÖKÜNTÜ VE KILLARI	88.314	947.501	10,73	26.593	275.206	10,35	-69,89	-71	-4	0	0
26	TEREYAĞI	18.419	157.820	8,57	30.153	270.949	8,99	63,70	72	5	0	0
27	KABUKLU HAYVANLAR	14.591	127.816	8,76	15.755	178.602	11,34	7,98	40	29	0	0
28	CANLI KOYUN	0	0	0,00	123.770	160.498	1,30	100,00	100	100	0	0
29	HAYVAN SAKATATI	162.623	246.731	1,52	129.419	92.980	0,72	-20,42	-62	-53	0	0
30	ET.BALIK.KABUKLU HAYVAN.YUMUŞAKÇA VEYA SU OMURGASIZLARININ HÜLASA VE SULARI	35.548	31.337	0,88	3.598	31.219	8,68	-89,88	0	884	0	0
31	YAPAĞI YAĞI	329	23.868	72,64	429	20.985	48,92	30,57	-12	-33	0	0
32	CANLI HAYVANLAR	42	44.875	1.068,45	36	19.111	530,87	-14,29	-57	-50	0	0
33	HAYVANSAL MENŞEİLİ DİĞER YAĞLAR VE BUNLARIN FRAKSİYONLARI	1.051	276	0,26	2.094	15.392	7,35	99,28	5.486	2.703	0	0
34	CANLI ATLAR.EŞEKLER.KATIRLAR VE BARDOLAR	17.000	4.512	0,27	13.330	7.395	0,55	-21,59	64	109	0	0
35	SİĞİR ETLERİ	59	1.268	21,56	30	1.458	48,59	-48,98	15	125	0	0
36	KOYUN ETİ	0	0	0,00	30	1.386	46,19	100,00	100	100	0	0
37	CANLI BALIKLAR	210	1.086	5,17	0	0	0,00	-100,00	-100	-100	0	0
Toplam		95.206.443	297.494.319	3,12	87.995.436	275.846.171	3	-8	-7	0	100	100

SU ÜRÜNLERİ VE HAYVANSAL MAMULLERİ SEKTÖRÜ

2025 YILI ŞUBAT AYI ÜLKE ÖZELİNDE İHRACAT DEĞERLENDİRMESİ

Türkiye Geneli Su Ürünleri ve Hayvansal Mamuller Sektörü 2025 yılı Şubat ayı ihracatı ülkelere göre incelendiğinde; Irak'ın 35,1 milyon \$ ile ilk sırada olduğu ve bu ülkeyi Rusya Federasyonu ve Suriye'nin takip ettiği görülmektedir.

NO	ÜLKE ADI	2024 ŞUBAT			2025 ŞUBAT			DEĞİŞİM			PAY	
		KG	TUTAR (USD)	Ortalama Birim Fiyat (USD)	KG	TUTAR (USD)	Ortalama Birim Fiyat (USD)	(%)			(%)	
								KG	TUTAR (USD)	Ortalama Birim Fiyat (USD)	KG	TUTAR (USD)
1	IRAK	22.554.386	56.554.823	2,51	14.927.780	35.176.530	2,36	-33,81	-38	-6	17	13
2	RUSYA FEDERASYONU	5.530.021	25.934.822	4,69	5.067.008	34.283.009	6,77	-8,37	32	44	6	12
3	SURİYE	5.075.613	8.318.341	1,64	15.396.008	27.273.145	1,77	203,33	228	8	17	10
4	İTALYA	2.698.310	18.101.043	6,71	3.783.782	23.392.811	6,18	40,23	29	-8	4	8
5	BİRLEŞİK DEVLETLER	1.313.241	9.748.918	7,42	6.205.769	19.689.332	3,17	372,55	102	-57	7	7
6	HOLLANDA	1.644.373	11.915.866	7,25	1.792.878	15.109.156	8,43	9,03	27	16	2	5
7	BİRLEŞİK KRALLIK	1.492.378	11.297.986	7,57	1.527.824	13.345.431	8,73	2,38	18	15	2	5
8	YUNANİSTAN	2.253.873	12.869.165	5,71	2.059.190	13.286.933	6,45	-8,64	3	13	2	5
9	ALMANYA	1.148.084	9.185.315	8,00	1.132.278	8.267.101	7,30	-1,38	-10	-9	1	3
10	BİRLEŞİK ARAP EMİRLİKLERİ	9.017.596	17.147.673	1,90	2.817.167	7.375.772	2,62	-68,76	-57	38	3	3
11	VIETNAM	3.704.784	7.923.822	2,14	2.831.019	4.574.166	1,62	-23,58	-42	-24	3	2
12	KKTC	810.137	2.625.508	3,24	927.910	3.519.862	3,79	14,54	34	17	1	1
13	FRANSA	468.533	3.463.279	7,39	363.882	3.360.725	9,24	-22,34	-3	25	0	1
14	KAZAKİSTAN	207.644	1.014.300	4,88	622.430	3.126.387	5,02	199,76	208	3	1	1
15	CEZAYİR	545.000	556.670	1,02	1.420.850	3.107.565	2,19	160,71	458	114	2	1
16	SUUDİ ARABİSTAN	923.155	3.351.580	3,63	773.075	2.704.321	3,50	-16,26	-19	-4	1	1
17	KUVEYT	775.412	3.365.208	4,34	499.777	2.484.795	4,97	-35,55	-26	15	1	1
18	İSPANYA	990.732	5.306.848	5,36	422.698	2.454.594	5,81	-57,33	-54	8	0	1
19	KATAR	1.603.522	4.543.330	2,83	506.838	2.414.409	4,76	-68,39	-47	68	1	1
20	NORVEÇ	0	0	0,00	525.000	2.281.941	4,35	100,00	100	100	1	1
21	GÜRCİSTAN	1.218.349	2.635.168	2,16	1.015.172	2.090.045	2,06	-16,68	-21	-5	1	1
22	UKRAYNA	421.891	1.799.413	4,27	860.032	2.069.741	2,41	103,85	15	-44	1	1

23	ROMANYA	357.109	1.831.092	5,13	317.707	2.054.791	6,47	-11,03	12	26	0	1
24	AZERBAJCAN-NAHÇIVAN	478.708	2.412.322	5,04	408.755	2.054.716	5,03	-14,61	-15	0	0	1
25	LİBYA	634.655	1.492.656	2,35	822.996	2.045.053	2,48	29,68	37	6	1	1
26	PORTEKİZ	668.644	3.517.473	5,26	303.278	1.995.155	6,58	-54,64	-43	25	0	1
27	MORİTANYA	1.546.204	2.989.198	1,93	1.313.340	1.964.399	1,50	-15,06	-34	-23	1	1
28	BOSNA-HERSEK	234.268	752.832	3,21	567.465	1.859.352	3,28	142,23	147	2	1	1
29	MISIR	2.534.778	3.428.043	1,35	1.593.436	1.804.468	1,13	-37,14	-47	-16	2	1
30	ÜRDÜN	577.700	1.614.505	2,79	548.521	1.735.542	3,16	-5,05	7	13	1	1
31	LÜBNAN	725.653	2.405.728	3,32	357.179	1.703.044	4,77	-50,78	-29	44	0	1
32	İRAN (İSLAM CUM.)	650.887	2.042.965	3,14	205.528	1.507.957	7,34	-68,42	-26	134	0	1
33	GANA	860.431	760.069	0,88	1.418.103	1.313.182	0,93	64,81	73	5	2	0
34	BELÇİKA	68.810	482.511	7,01	1.042.778	1.298.993	1,25	1.415,44	169	-82	1	0
35	ÇİN HALK CUMHURİYETİ	31.266	301.882	9,66	1.495.376	1.269.241	0,85	4.682,72	320	-91	2	0
36	LİTVANYA	133.594	782.141	5,85	175.309	1.178.823	6,72	31,23	51	15	0	0
37	KONGO	1.743.498	1.792.045	1,03	924.483	1.149.231	1,24	-46,98	-36	21	1	0
38	KANADA	125.549	800.098	6,37	129.236	1.129.989	8,74	2,94	41	37	0	0
39	VENEZUELLA	920.305	1.044.128	1,13	902.610	987.279	1,09	-1,92	-5	-4	1	0
40	BULGARİSTAN	154.149	593.843	3,85	137.870	747.485	5,42	-10,56	26	41	0	0
41	SLOVENYA	129.575	732.145	5,65	123.084	730.652	5,94	-5,01	0	5	0	0
42	MALEZYA	198	6.909	34,89	477.296	690.073	1,45	240.958,42	9.888	-96	1	0
43	TÜRKMENİSTAN	1.058.705	1.481.551	1,40	1.273.755	683.422	0,54	20,31	-54	-62	1	0
44	BEYAZ RUSYA	884.191	1.935.683	2,19	124.941	665.221	5,32	-85,87	-66	143	0	0
45	BAHREYN	322.906	886.706	2,75	147.700	654.801	4,43	-54,26	-26	61	0	0
46	BANGLADEŞ	364.432	308.803	0,85	641.119	572.871	0,89	75,92	86	5	1	0
47	GÜNEY KORE CUMHURİYE	184.502	2.010.563	10,90	282.408	567.562	2,01	53,07	-72	-82	0	0
48	FİLDİŞİ SAHİLİ	185.000	167.670	0,91	566.371	566.022	1,00	206,15	238	10	1	0
49	HONG KONG	235.882	1.949.527	8,26	72.930	533.231	7,31	-69,08	-73	-12	0	0
50	ÖZBEKİSTAN	631.340	841.281	1,33	361.019	485.303	1,34	-42,82	-42	1	0	0
51	KOSOVA	139.127	280.158	2,01	216.165	457.955	2,12	55,37	63	5	0	0
52	PAKİSTAN	59.615	65.491	1,10	456.050	445.446	0,98	664,99	580	-11	1	0
53	TAYVAN	43.000	282.413	6,57	51.700	437.528	8,46	20,23	55	29	0	0
54	GAMBIYA	740.259	934.492	1,26	296.097	421.779	1,42	-60,00	-55	13	0	0

55	MALİ	17.012	15.752	0,93	203.223	347.013	1,71	1.094,57	2.103	84	0	0
56	KONGO(DEM.CM)E.ZAİRE	1.237.280	1.340.731	1,08	297.500	344.793	1,16	-75,96	-74	7	0	0
57	İŞGAL ALT.FİLİSTİN T	370.625	794.222	2,14	104.576	334.846	3,20	-71,78	-58	49	0	0
58	GİNE	133.900	138.847	1,04	259.794	331.101	1,27	94,02	138	23	0	0
59	POLONYA	614.884	2.612.507	4,25	75.039	327.786	4,37	-87,80	-87	3	0	0
60	JAPONYA	1.514.531	11.990.833	7,92	55.321	311.656	5,63	-96,35	-97	-29	0	0
61	SİRBİSTAN	18.000	68.453	3,80	100.400	298.726	2,98	457,78	336	-22	0	0
62	CİBUTİ	118.900	177.702	1,49	163.636	295.332	1,80	37,62	66	21	0	0
63	FAS	253.386	232.118	0,92	162.074	284.769	1,76	-36,04	23	92	0	0
64	İSVİÇRE	24.235	194.815	8,04	23.269	280.381	12,05	-3,99	44	50	0	0
65	SIERRA LEONE	766.664	1.056.453	1,38	322.599	276.291	0,86	-57,92	-74	-38	0	0
66	AFGANİSTAN	262.315	419.216	1,60	61.594	263.808	4,28	-76,52	-37	168	0	0
67	LİBERYA	198.253	195.534	0,99	186.492	234.520	1,26	-5,93	20	28	0	0
68	MERSİN SERBEST BÖLGE	4.005	14.953	3,73	44.206	229.124	5,18	1.003,70	1.432	39	0	0
69	BENİN	26.000	26.000	1,00	130.612	218.607	1,67	402,36	741	67	0	0
70	SİNGAPUR	324.832	572.443	1,76	168.144	216.578	1,29	-48,24	-62	-27	0	0
71	BURKİNA FASO	67.320	121.885	1,81	34.260	195.155	5,70	-49,11	60	215	0	0
72	ARNAVUTLUK	64.317	230.336	3,58	56.953	194.729	3,42	-11,45	-15	-5	0	0
73	HİNDİSTAN	125.000	104.000	0,83	225.000	194.360	0,86	80,00	87	4	0	0
74	FİLİPİNLER	148.993	150.224	1,01	200.000	193.940	0,97	34,23	29	-4	0	0
75	SLOVAKYA	5.075	215.881	42,53	5.877	190.025	32,33	15,79	-12	-24	0	0
76	KİRGİZİSTAN	99	2.300	23,23	30.258	188.089	6,22	30.463,64	8.078	-73	0	0
77	MAURİTİUS	194.156	400.979	2,07	72.027	179.578	2,49	-62,90	-55	21	0	0
78	SENEGAL	278.322	311.410	1,12	79.517	167.142	2,10	-71,43	-46	88	0	0
79	CAD	0	0	0,00	133.105	160.485	1,21	100,00	100	100	0	0
80	TAYLAND	175.000	143.800	0,82	143.600	156.599	1,09	-17,94	9	33	0	0
81	EKVATOR GİNESİ	241.818	345.899	1,43	119.213	140.303	1,18	-50,70	-59	-18	0	0
82	KAMERUN	17.000	20.145	1,19	144.200	131.660	0,91	748,24	554	-23	0	0
83	UMMAN	81.055	309.847	3,82	24.647	126.465	5,13	-69,59	-59	34	0	0
84	UGANDA	1.781	44.011	24,71	6.030	123.711	20,52	238,57	181	-17	0	0
85	MOGOLİSTAN	0	0	0,00	71.428	122.025	1,71	100,00	100	100	0	0
86	HİRVATİSTAN	0	0	0,00	17.662	114.699	6,49	100,00	100	100	0	0
87	ANGOLA	1.129.715	815.056	0,72	98.712	111.815	1,13	-91,26	-86	57	0	0

88	MENEMEN DERİ SR.BLG.	6.768	8.344	1,23	49.558	103.530	2,09	632,29	1.141	69	0	0
89	İST.DERİ SERB.BÖLGE	54.813	47.990	0,88	87.685	99.317	1,13	59,97	107	29	0	0
90	NİJERYA	138.494	179.608	1,30	55.369	96.819	1,75	-60,02	-46	35	0	0
91	BURSA SERBEST BÖLG.	27.708	146.819	5,30	17.094	87.467	5,12	-38,31	-40	-3	0	0
92	TACİKİSTAN	31.226	148.866	4,77	29.261	87.350	2,99	-6,29	-41	-37	0	0
93	İRLANDA	110	3.251	29,56	11.231	83.545	7,44	10.110,00	2.470	-75	0	0
94	SOMALI	430.873	666.779	1,55	37.197	78.729	2,12	-91,37	-88	37	0	0
95	MOZAMBİK	108.826	93.696	0,86	106.950	77.273	0,72	-1,72	-18	-16	0	0
96	KUZHEY MAKEDONYA	4.440	17.645	3,97	12.530	74.524	5,95	182,21	322	50	0	0
97	TANZANYA(BİRLEŞ.CUM)	47.854	84.102	1,76	54.000	69.660	1,29	12,84	-17	-27	0	0
98	KOMOR ADALARI	48.969	75.215	1,54	48.532	65.876	1,36	-0,89	-12	-12	0	0
99	SEYŞEL ADALARI VE BA	2.661	26.520	9,97	31.449	61.353	1,95	1.081,99	131	-80	0	0
100	LAOS (HALK CUM.)	541.495	464.220	0,86	79.000	58.900	0,75	-85,41	-87	-13	0	0
101	GABON	179.130	232.579	1,30	35.392	58.325	1,65	-80,24	-75	27	0	0
102	TOGO	308.830	150.615	0,49	144.220	51.220	0,36	-53,30	-66	-27	0	0
103	KENYA	228	2.198	9,66	26.641	50.507	1,90	11.609,96	2.198	-80	0	0
104	ÇEKYA	34.875	154.287	4,42	10.000	46.884	4,69	-71,33	-70	6	0	0
105	AVUSTRALYA	14.131	93.030	6,58	6.541	42.266	6,46	-53,72	-55	-2	0	0
106	SAO TOME VE PRINCIPE	18.083	23.200	1,28	19.113	31.885	1,67	5,70	37	30	0	0
107	AVRUPA SERBEST BÖLG.	1.769	33.069	18,70	5.284	31.313	5,93	198,81	-5	-68	0	0
108	KAMBOÇYA	0	0	0,00	25.000	22.500	0,90	100,00	100	100	0	0
109	DUBAİ	515.949	846.144	1,64	22.368	21.227	0,95	-95,66	-97	-42	0	0
110	AVUSTURYA	2.334	23.118	9,91	472	17.393	36,85	-79,77	-25	272	0	0
111	ENDONEZYA	376.050	263.096	0,70	18	11.019	629,64	-100,00	-96	89.896	0	0
112	NIJER	0	0	0,00	24.424	9.563	0,39	100,00	100	100	0	0
113	TUNUS	0	0	0,00	1.093	8.239	7,54	100,00	100	100	0	0
114	GÜNEY AFRİKA CUMHURİ	0	0	0,00	20	7.400	370,00	100,00	100	100	0	0
115	DOMINIK CUMHURİYETİ	0	0	0,00	900	5.435	6,04	100,00	100	100	0	0
116	TRAKYA SERBEST BÖLGE	0	0	0,00	60	1.213	20,22	100,00	100	100	0	0
117	MALDİV ADALARI	24.163	58.928	2,44	91	991	10,83	-99,62	-98	344	0	0
118	MACARİSTAN	27.900	208.624	7,48	0	0	0,00	-100,00	-100	-100	0	0
119	DANİMARKA	17.756	349.025	19,66	0	0	0,00	-100,00	-100	-100	0	0

120	GAZİANTEP SERB.BÖLG.	25.000	21.625	0,87	0	0	0,00	-100,00	-100	-100	0	0
121	SURİNAM	31.595	56.717	1,80	0	0	0,00	-100,00	-100	-100	0	0
122	İSRAİL	1.171.478	5.286.331	4,51	0	0	0,00	-100,00	-100	-100	0	0
123	GİNE-BİSSAU	81.292	139.623	1,72	0	0	0,00	-100,00	-100	-100	0	0
124	GÜNEY SUDAN	1	7	6,76	0	0	0,00	-100,00	-100	-100	0	0
125	İSVEÇ	14.604	103.535	7,09	0	0	0,00	-100,00	-100	-100	0	0
126	PERU	622.360	5.694.757	9,15	0	0	0,00	-100,00	-100	-100	0	0
127	KÜBA	15	14	0,92	0	0	0,00	-100,00	-100	-100	0	0
128	YEMEN	12.733	72.124	5,66	0	0	0,00	-100,00	-100	-100	0	0
129	CAPE VERDE	45.479	66.266	1,46	0	0	0,00	-100,00	-100	-100	0	0
Toplam		95.206.443	297.494.319	3,12	87.995.436	275.846.171	3	-8	-7	0	100	100

İLLER ÖZELİNDE 2025 YILI ŞUBAT AYI

SU ÜRÜNLERİ VE HAYVANSAL MAMULLER SEKTÖR İHRACATI

Türkiye Geneli Su Ürünleri ve Hayvansal Mamuller 2025 yılı Şubat ayı sektörel ihracatı iller özelinde incelendiğinde; Muğla'nın 66,1 milyon \$ ile ilk sırada yer aldığı görülmektedir. Bu ili sırasıyla İzmir ve İstanbul takip etmektedir.

NO	İL ADI	2024 ŞUBAT		2025 ŞUBAT		DEĞİŞİM		PAY	
		KG	FOB	KG	FOB	(%)		(%)	
						KG	FOB	KG	FOB
1	MUĞLA	10.309.131	62.105.812	9.161.756	66.139.966	-11	6,50	10,41	24
2	İZMİR	11.666.111	44.907.155	9.741.314	44.635.702	-16	-0,60	11,07	16
3	İSTANBUL	17.258.171	56.325.632	14.537.968	39.504.364	-16	-29,86	16,52	14
4	ADANA	5.768.496	12.817.733	8.203.292	14.552.321	42	13,53	9,32	5
5	DENİZLİ	5.394.335	13.197.604	3.606.349	11.906.646	-33	-9,78	4,10	4
6	BURSA	6.656.885	17.064.760	4.667.914	11.685.112	-30	-31,52	5,30	4
7	MERSİN	6.132.663	10.701.492	5.756.368	9.924.955	-6	-7,26	6,54	4
8	SAMSUN	966.987	6.597.767	1.706.629	9.852.400	76	49,33	1,94	4
9	HATAY	863.293	1.799.321	4.746.533	8.623.807	450	379,28	5,39	3
10	TRABZON	2.141.477	13.043.384	1.086.552	7.703.353	-49	-40,94	1,23	3
11	BALIKESİR	5.827.166	12.581.509	4.202.905	7.447.386	-28	-40,81	4,78	3
12	KONYA	2.377.354	6.053.720	2.955.537	7.031.894	24	16,16	3,36	3
13	MANISA	2.777.586	4.293.209	3.003.211	5.294.334	8	23,32	3,41	2
14	ÇANAKKALE	467.378	2.085.393	652.922	3.811.420	40	82,77	0,74	1
15	UŞAK	2.632.700	4.004.042	1.697.161	3.155.928	-36	-21,18	1,93	1
16	ANKARA	1.879.153	4.053.715	1.945.160	2.923.559	4	-27,88	2,21	1
17	ANTALYA	611.825	2.424.192	719.330	2.567.772	18	5,92	0,82	1
18	EDİRNE	350.801	1.416.999	585.079	2.220.825	67	56,73	0,66	1
19	MALATYA	277.513	1.067.294	463.901	1.881.600	67	76,30	0,53	1
20	KOCAELİ	1.009.523	2.028.594	1.360.847	1.731.892	35	-14,63	1,55	1
21	GAZİANTEP	3.137.300	4.742.974	684.700	1.712.741	-78	-63,89	0,78	1
22	KILIS	9.110	4.845	978.224	1.468.927	10.638	30.216,53	1,11	1
23	ŞİRNAK	877.372	1.484.170	1.045.059	1.323.027	19	-10,86	1,19	0
24	ELAZIĞ	285.802	875.877	494.276	1.257.854	73	43,61	0,56	0
25	MARDİN	349.974	1.044.200	693.533	1.121.298	98	7,38	0,79	0
26	AFYON	604.790	809.220	518.059	842.519	-14	4,11	0,59	0
27	SAKARYA	221.879	404.405	238.858	719.243	8	77,85	0,27	0
28	KAYSERİ	707.496	659.148	735.624	704.089	4	6,82	0,84	0
29	RİZE	527.898	2.403.620	128.694	627.235	-76	-73,90	0,15	0
30	BOLU	1.326.261	2.612.470	446.693	602.896	-66	-76,92	0,51	0
31	ŞANLIURFA	88.870	101.614	259.185	482.431	192	374,77	0,29	0
32	ÇORUM	90.582	474.319	56.949	347.775	-37	-26,68	0,06	0
33	ISPARTA	50.654	406.558	56.790	321.217	12	-20,99	0,06	0
34	DIYARBAKIR	0	0	181.520	284.445	100	100	0,21	0
35	ORDU	61.506	260.137	42.034	257.307	-32	-1,09	0,05	0
36	AKSARAY	705	5.952	254.683	197.518	36.025	3.218,48	0,29	0
37	BURDUR	278.838	470.919	29.182	156.452	-90	-66,78	0,03	0
38	NEVŞEHİR	35.299	61.637	56.048	154.782	59	151,12	0,06	0
39	ERZURUM	140.512	151.623	120.820	149.678	-14	-1,28	0,14	0
40	AYDIN	0	0	17.940	125.101	100	100,00	0,02	0

41	KIRKLARELI	45.175	186.060	16.789	120.036	-63	-35,49	0,02	0
42	IĞDIR	51.158	55.175	62.285	85.228	22	54,47	0,07	0
43	SIVAS	42.063	157.117	20.690	69.621	-51	-55,69	0,02	0
44	ARTVIN	134.445	198.630	21.500	37.195	-84	-81,27	0,02	0
45	BATMAN	3.505	19.021	4.535	26.836	29	41,09	0,01	0
46	DÜZCE	2.354	11.375	2.620	18.149	11	59,55	0,00	0
47	ERZINCAN	101.600	88.140	2.000	13.773	-98	-84,37	0,00	0
48	K.MARAŞ	168.236	214.050	942	8.999	-99	-95,80	0,00	0
49	BITLIS	115.020	73.843	23.760	8.166	-79	-88,94	0,03	0
50	ESKIŞEHİR	1.440	9.953	720	6.401	-50	-35,69	0,00	0
51	ZONGULDAK	52.404	462.175	0	0	-100	-100,00	0,00	0
52	AĞRI	41.500	56.306	0	0	-100	-100,00	0,00	0
53	KIRŞEHİR	20.000	86.163	0	0	-100	-100,00	0,00	0
54	KARAMAN	262.895	325.039	0	0	-100	-100,00	0,00	0
55	BİNGÖL	1.252	8.260	0	0	-100	-100,00	0,00	0
Toplam		95.206.443	297.494.319	87.995.436	275.846.171	-8	-7	100	100



ASHİB

Akdeniz Su Ürünleri ve Hayvansal Mamuller
İhracatçıları Birliği

AKDENİZ SU ÜRÜNLERİ VE HAYVANSAL MAMULLER

İHRACATÇILARI BİRLİĞİ

İL ÖZELİNDE İHRACAT DEĞERLENDİRMESİ

Akdeniz Su Ürünleri ve Hayvansal Mamuller İhracatçıları Birliği 2025 yılı Şubat ayı sektörel ihracatı iller özelinde incelendiğinde; Adana'nın 13 milyon \$ ile ilk sırada yer aldığı görülmektedir. Bu ili sırasıyla Mersin ve Hatay illeri takip etmektedir.

NO	İL ADI	2024 ŞUBAT		2025 ŞUBAT		DEĞİŞİM (%)		PAY (%)	
		KG	TUTAR (USD)	KG	TUTAR (USD)	KG	TUTAR (USD)	KG	TUTAR (USD)
1	ADANA	5.323.205	12.237.452	6.800.579	13.010.203	28	6	32,02	32,89
2	MERSİN	5.909.496	10.067.197	5.619.758	9.576.736	-5	-5	26,46	24,21
3	HATAY	863.293	1.799.321	4.746.533	8.623.807	450	379	22,35	21,80
4	İZMİR	336.528	2.714.998	246.132	2.357.237	-27	-13	1,16	5,96
5	KONYA	1.116.477	2.162.808	1.038.932	1.967.863	-7	-9	4,89	4,98
6	ŞIRNAK	116.969	261.708	966.389	1.218.815	726	366	4,55	3,08
7	MARDİN	117.574	413.378	683.533	1.113.807	481	169	3,22	2,82
8	KAYSERİ	707.496	659.148	735.624	704.089	4	7	3,46	1,78
9	ANKARA	211.822	418.842	300.079	610.256	42	46	1,41	1,54
10	GAZİANTEP	91.153	64.899	38.400	202.850	-58	213	0,18	0,51
11	NEVŞEHİR	35.299	61.637	56.048	154.782	59	151	0,26	0,39
12	AKSARAY	0	0	3.800	13.460	100	100	0,02	0,03
13	İSTANBUL	72.200	102.850	0	0	-100	-100	0,00	0,00
14	KIRŞEHİR	20.000	86.163	0	0	-100	-100	0,00	0,00
15	KARAMAN	262.895	325.039	0	0	-100	-100	0,00	0,00
Toplam		15.184.407	31.375.439	21.235.806	39.553.906	40	26	100	100

AKDENİZ SU ÜRÜNLERİ VE HAYVANSAL MAMULLER

İHRACATÇILARI BİRLİĞİ

ÜLKE ÖZELİNDE İHRACAT DEĞERLENDİRMESİ

Akdeniz Su Ürünleri ve Hayvansal Mamuller İhracatçıları Birliğinin 2025 yılı Şubat ayı ihracatı ülkelere göre incelendiğinde; Suriye'nin 18,5 milyon \$ ile ilk sırada olduğu ve bu ülkeyi sırasıyla Irak ve İtalya'nın takip ettiği görülmektedir.

NO	ÜLKE ADI	2024 ŞUBAT			2025 ŞUBAT			DEĞİŞİM			PAY	
		KG	TUTAR (USD)	Ortalama Birim Fiyat (USD)	KG	TUTAR (USD)	Ortalama Birim Fiyat (USD)	(%)			(%)	
								KG	TUTAR (USD)	Ortalama Birim Fiyat (USD)	KG	TUTAR (USD)
1	SURİYE	2.582.595	3.232.749	1,25	11.618.006	18.548.965	1,60	350	474	28	54,71	46,90
2	IRAK	5.638.482	12.276.764	2,18	4.145.383	8.742.956	2,11	-26	-29	-3	19,52	22,10
3	İTALYA	129.922	1.307.005	10,06	111.149	1.343.561	12,09	-14	3	20	0,52	3,40
4	LÜBNAN	485.897	1.344.350	2,77	249.943	1.098.991	4,40	-49	-18	59	1,18	2,78
5	CEZAYİR	0	0	0,00	470.850	1.098.225	2,33	100	100	100	2,22	2,78
6	HOLLANDA	55.219	367.286	6,65	148.245	890.761	6,01	168	143	-10	0,70	2,25
7	ALMANYA	163.492	1.262.503	7,72	82.983	880.945	10,62	-49	-30	37	0,39	2,23
8	BİRLEŞİK DEVLETLER	19.697	228.763	11,61	251.751	733.384	2,91	1.178	221	-75	1,19	1,85
9	MISIR	1.418.336	2.571.019	1,81	596.375	703.395	1,18	-58	-73	-35	2,81	1,78
10	KKTC	123.902	478.179	3,86	112.925	566.854	5,02	-9	19	30	0,53	1,43
11	BİRLEŞİK KRALLIK	54.240	189.038	3,49	59.256	510.535	8,62	9	170	147	0,28	1,29
12	UKRAYNA	16.627	81.058	4,88	244.943	350.515	1,43	1.373	332	-71	1,15	0,89
13	VENEZUELLA	0	0	0,00	388.824	345.865	0,89	100	100	100	1,83	0,87
14	MALİ	17.012	15.752	0,93	197.423	312.197	1,58	1.060	1.882	71	0,93	0,79
15	FRANSA	37.275	257.989	6,92	29.488	311.481	10,56	-21	21	53	0,14	0,79
16	PAKISTAN	0	0	0,00	250.000	304.900	1,22	100	100	100	1,18	0,77
17	ÇİN HALK CUMHURİYETİ	900	8.760	9,73	350.000	244.871	0,70	38.789	2.695	-93	1,65	0,62
18	İSPANYA	109.756	472.969	4,31	99.679	231.073	2,32	-9	-51	-46	0,47	0,58
19	BİRLEŞİK ARAP EMİRLİKLERİ	1.005.897	1.455.131	1,45	180.829	194.630	1,08	-82	-87	-26	0,85	0,49
20	KANADA	18.658	30.710	1,65	19.526	193.841	9,93	5	531	503	0,09	0,49

21	SUUDİ ARABİSTAN	5.640	40.063	7,10	34.436	191.021	5,55	511	377	-22	0,16	0,48
22	GÜRCİSTAN	35.299	61.637	1,75	75.324	168.282	2,23	113	173	28	0,35	0,43
23	GÜNEY KORE CUMHURİYE	0	0	0,00	243.000	156.560	0,64	100	100	100	1,14	0,40
24	RUSYA FEDERASYONU	100.057	486.676	4,86	20.010	133.870	6,69	-80	-72	38	0,09	0,34
25	ARNAVUTLUK	45.788	146.644	3,20	27.253	110.755	4,06	-40	-24	27	0,13	0,28
26	VIETNAM	56.501	204.976	3,63	126.000	102.210	0,81	123	-50	-78	0,59	0,26
27	FİLDİŞİ SAHİLİ	0	0	0,00	84.000	93.240	1,11	100	100	100	0,40	0,24
28	GAMBIYA	238.332	290.549	1,22	63.851	88.677	1,39	-73	-69	14	0,30	0,22
29	LİBYA	0	0	0,00	58.359	88.587	1,52	100	100	100	0,27	0,22
30	BANGLADEŞ	315.000	246.500	0,78	112.000	82.880	0,74	-64	-66	-5	0,53	0,21
31	HINDİSTAN	50.000	38.000	0,76	100.000	77.000	0,77	100	103	1	0,47	0,19
32	SIERRA LEONE	79.125	137.683	1,74	60.274	74.441	1,24	-24	-46	-29	0,28	0,19
33	POLONYA	38.940	147.791	3,80	18.360	70.339	3,83	-53	-52	1	0,09	0,18
34	TÜRKMENİSTAN	156.500	92.350	0,59	203.000	62.600	0,31	30	-32	-48	0,96	0,16
35	TOGO	254.830	86.365	0,34	144.220	51.220	0,36	-43	-41	5	0,68	0,13
36	ÇEKYA	0	0	0,00	10.000	46.884	4,69	100	100	100	0,05	0,12
37	SENEGAL	142.319	185.766	1,31	19.239	38.677	2,01	-86	-79	54	0,09	0,10
38	MORİTANYA	107.623	295.752	2,75	22.978	33.459	1,46	-79	-89	-47	0,11	0,08
39	ÜRDÜN	17.500	118.880	6,79	28.486	33.364	1,17	63	-72	-83	0,13	0,08
40	SİNGAPUR	0	0	0,00	50.000	33.300	0,67	100	100	100	0,24	0,08
41	SAO TOME VE PRİNÇİPE	18.083	23.200	1,28	19.113	31.885	1,67	6	37	30	0,09	0,08
42	ANGOLA	0	0	0,00	17.040	28.930	1,70	100	100	100	0,08	0,07
43	GİNE	36.987	47.200	1,28	17.794	25.379	1,43	-52	-46	12	0,08	0,06
44	LİBERYA	66.253	104.164	1,57	6.000	25.080	4,18	-91	-76	166	0,03	0,06
45	NİJERYA	0	0	0,00	2.400	21.410	8,92	100	100	100	0,01	0,05
46	KONGO	0	0	0,00	3.404	16.766	4,93	100	100	100	0,02	0,04
47	MERSİN SERBEST BÖLGE	840	1.205	1,43	900	11.183	12,43	7	828	766	0,00	0,03
48	LAOS (HALK CUM.)	52.000	61.880	1,19	27.000	10.800	0,40	-48	-83	-66	0,13	0,03
49	KAZAKİSTAN	75	1.060	14,13	126	10.650	84,52	68	905	498	0,00	0,03
50	KATAR	126.075	182.839	1,45	8.092	9.599	1,19	-94	-95	-18	0,04	0,02
51	NIJER	0	0	0,00	24.350	8.800	0,36	100	100	100	0,11	0,02
52	GÜNEY AFRİKA CUMHURİ	0	0	0,00	20	7.400	370,00	100	100	100	0,00	0,02
53	İRLANDA	110	3.251	29,56	1.200	712	0,59	991	-78	-98	0,01	0,00
54	YUNANİSTAN	19.800	27.674	1,40	0	0	0,00	-100	-100	-100	0,00	0,00
55	KUVEYT	13.890	99.698	7,18	0	0	0,00	-100	-100	-100	0,00	0,00

56	İSVİÇRE	11.712	113.295	9,67	0	0	0,00	-100	-100	-100	0,00	0,00
57	AZERBAYCAN-NAHÇIVAN	4.272	50.865	11,91	0	0	0,00	-100	-100	-100	0,00	0,00
58	KONGO(DEM.CM)E.ZAİRE	17.685	31.691	1,79	0	0	0,00	-100	-100	-100	0,00	0,00
59	CIBUTI	72.700	98.086	1,35	0	0	0,00	-100	-100	-100	0,00	0,00
60	ENDONEZYA	74.800	31.400	0,42	0	0	0,00	-100	-100	-100	0,00	0,00
61	KÜBA	15	14	0,92	0	0	0,00	-100	-100	-100	0,00	0,00
62	BAHREYN	12.816	14.745	1,15	0	0	0,00	-100	-100	-100	0,00	0,00
63	SURİNAM	31.595	56.717	1,80	0	0	0,00	-100	-100	-100	0,00	0,00
64	İSRAİL	415.642	859.391	2,07	0	0	0,00	-100	-100	-100	0,00	0,00
65	AFGANİSTAN	49.000	52.000	1,06	0	0	0,00	-100	-100	-100	0,00	0,00
66	ROMANYA	23.292	163.333	7,01	0	0	0,00	-100	-100	-100	0,00	0,00
67	FILIPINLER	50.000	35.100	0,70	0	0	0,00	-100	-100	-100	0,00	0,00
68	BULGARİSTAN	70.483	188.249	2,67	0	0	0,00	-100	-100	-100	0,00	0,00
69	DUBAİ	92.800	146.885	1,58	0	0	0,00	-100	-100	-100	0,00	0,00
70	İŞGAL ALT.FİLİSTİN T	351.014	706.237	2,01	0	0	0,00	-100	-100	-100	0,00	0,00
71	ÖZBEKİSTAN	51.107	115.602	2,26	0	0	0,00	-100	-100	-100	0,00	0,00
Toplam		15.184.407	31.375.439	2,07	21.235.806	39.553.906	1,86	40	26	-10	100,00	100,00

AKDENİZ SU ÜRÜNLERİ VE HAYVANSAL MAMULLER İHRACATÇILARI BİRLİĞİ

ÜRÜN ÖZELİNDE İHRACAT DEĞERLENDİRMESİ

Akdeniz Su Ürünleri ve Hayvansal Mamulleri İhracatçıları Birliğinin 2025 yılı Şubat ayı ihracatı ürün özelinde incelendiğinde; %53'lük pay ve 21 milyon \$ ile Kümes Hayvanları Etleri ve Sakatatları ilk sırada yer alırken; % 7'lik pay ve 2,9 milyon \$ ile Balıklar(Taze.Soğutulmuş) ikinci sırada yer almaktadır. Bu ürünlerin ardından yaklaşık 2,5 milyon \$ ve %6'lık pay ile Balık Filetoları ürünü üçüncü sırada yer almaktadır.

NO	ÜRÜN ADI	2024 ŞUBAT			2025 ŞUBAT			DEĞİŞİM			PAY	
		KG	TUTAR (USD)	Ortalama Birim Fiyat (USD)	KG	TUTAR (USD)	Ortalama Birim Fiyat (USD)	(%)			(%)	
								KG	TUTAR (USD)	Ortalama Birim Fiyat (USD)	KG	TUTAR (USD)
1	KÜMES HAYVANLARI.ETLERİ VE SAKATATLARI	4.956.437	9.592.338	1,94	13.965.793	21.077.464	1,51	181,77	119,73	-22	66	53
2	BALIKLAR(TAZE.SOĞUTULMUŞ)	1.278.596	2.216.471	1,73	1.041.256	2.906.424	2,79	-18,56	31,13	61	5	7
3	BALIK FİLETOLARI	289.279	2.315.791	8,01	267.479	2.468.824	9,23	-7,54	6,61	15	1	6
4	KUŞ VE KÜMES HAYVALARI YUMURTALARI	1.939.339	4.312.629	2,22	326.040	2.041.541	6,26	-83,19	-52,66	182	2	5
5	HAZIRLANMIŞ.KONSERVE EDİLMİŞ ET.SAKATAT	2.869.111	3.643.159	1,27	1.556.962	1.701.038	1,09	-45,73	-53,31	-14	7	4
6	PEYNİR ALTI SUYU	399.000	254.950	0,64	1.660.500	1.304.308	0,79	316,17	411,59	23	8	3
7	PEYNİRLER VE LOR(PEYAZ PEYNİR HARİÇ)	122.061	720.085	5,90	204.947	1.185.226	5,78	67,91	64,60	-2	1	3
8	CANLI KÜMES HAYVANLARI	546.979	1.256.330	2,30	131.050	945.849	7,22	-76,04	-24,71	214	1	2
9	SÜT TOZU	65	626	9,67	381.951	928.295	2,43	589.330,56	148.095,26	-75	2	2
10	SÜT	47.351	104.202	2,20	294.122	742.060	2,52	521,16	612,14	15	1	2
11	YUMUŞAKÇA VE OMURGASIZLAR	24.236	247.740	10,22	53.777	736.683	13,70	121,89	197,36	34	0	2
12	BALIKLAR(DONDURULMUŞ)	341.308	1.720.400	5,04	190.651	634.474	3,33	-44,14	-63,12	-34	1	2
13	TABİİ BAL	147.917	316.514	2,14	300.079	610.256	2,03	102,87	92,81	-5	1	2
14	ET.SAKATAT.K.DENİZ HAY..YUMUŞAKÇA.İNSAN YEMESİNE UYGUN OLMAYANUNPELLET-KIKIRDAK	594.705	321.025	0,54	349.685	609.428	1,74	-41,20	89,84	223	2	2

15	BAĞIRSAK(KURUTULMUŞ ŞİRDENLER)	45.344	548.690	12,10	94.595	440.833	4,66	108,62	-19,66	-61	0	1
16	HAZIRLANMIŞ.KONSERVE VE DONDURLMUŞ BALIKLAR	110.032	581.475	5,28	78.997	428.384	5,42	-28,21	-26,33	3	0	1
17	YOĞURT	23.026	34.212	1,49	119.487	235.449	1,97	418,92	588,20	33	1	1
18	DİĞER HAYVAN ÜRÜNLERİ.DÖKÜNTÜ VE KILLARI	22.622	155.858	6,89	14.709	212.458	14,44	-34,98	36,31	110	0	1
19	ETTEN SAKATATTAN YAPILMIŞ SOSİS	1.327.228	2.644.341	1,99	159.780	182.236	1,14	-87,96	-93,11	-43	1	0
20	BALIKLAR(KURUTULMUŞ, TUZLANMIŞ VEYA SALAMURA)	5.664	88.024	15,54	5.988	70.059	11,70	5,72	-20,41	-25	0	0
21	KABUKLU HAYVANLAR	6.176	52.791	8,55	4.255	35.248	8,28	-31,11	-33,23	-3	0	0
22	SİĞİR.KOYUN VE KEÇİ YAĞLARI	10.050	24.693	2,46	26.930	21.038	0,78	167,96	-14,80	-68	0	0
23	TEREYAĞI	0	0	0,00	2.065	15.178	7,35	100,00	100,00	100	0	0
24	CANLI DİĞER HAYVANLAR	775	32.267	41,64	20	7.400	370,00	-97,42	-77,07	789	0	0
25	HAZIRLANMIŞ VEYA KONSERVE EDİLMİŞ KABUKLU HAYVANLAR	320	3.018	9,43	708	5.725	8,08	121,31	89,70	-14	0	0
26	CANLI ATLAR.EŞEKLER.KATIRLAR VE BARDOLAR	9.000	3.222	0,36	2.800	2.901	1,04	-68,89	-9,96	189	0	0
27	ET.BALIK.KABUKLU HAYVAN.YUMUŞAKÇA VEYA SU OMURGASIZLARININ HÜLASA VE SULARI	4.215	9.319	2,21	1.122	2.284	2,04	-73,39	-75,49	-8	0	0
28	SİĞİR ETLERİ	0	0	0,00	30	1.458	48,59	100,00	100,00	100	0	0
29	KOYUN ETİ	0	0	0,00	30	1.386	46,19	100,00	100,00	100	0	0
30	HAYVAN SAKATATI	37.892	119.751	3,16	0	0	0,00	-100,00	-100,00	-100	0	0
31	CANLI BALIKLAR	10	26	2,59	0	0	0,00	-100,00	-100,00	-100	0	0
32	DİĞER ET.SAKATAT.YAĞ VE ÜRÜNLER	25.369	55.376	2,18	0	0	0,00	-100,00	-100,00	-100	0	0
33	HAYVANSAL MENŞEİLİ DİĞER YAĞLAR VE BUNLARIN FRAKSİYONLARI	300	115	0,38	0	0	0,00	-100,00	-100,00	-100	0	0
Toplam		15.184.407	31.375.439	2,07	21.235.806	39.553.906	1,86	39,85	26,07	-9,86	100,00	100,00

***ALT SEKTÖRLER ÖZELİNDE
TÜRKİYE GENELİ VE AŞİB
2025 ŞUBAT
İHRACAT RAKAMLARI***

KANATLI ETİ



ASHiB

Akdeniz Su Ürünleri ve Hayvansal Mamuller
İhracatçıları Birliği



2025 ŞUBAT KANATLI ETİ İHRACAT RAKAMLARI (TÜRKİYE GENELİ)

ÜLKE	2024 ŞUBAT			2025 ŞUBAT			DEĞİŞİM			PAY	
	KG	TUTAR (USD)	Ortalama Birim Fiyat (USD)	KG	TUTAR (USD)	Ortalama Birim Fiyat (USD)	(%)			KG	TUTAR (USD)
							KG	TUTAR (USD)	Ortalama Birim Fiyat (USD)		
SURİYE	784.773	938.454	1,20	13.589.666	20.046.172	1,48	1.631,67	2.036,08	23,35	39	39
IRAK	16.757.865	34.421.432	2,05	10.771.034	19.682.023	1,83	-35,73	-42,82	-11,04	31	38
MORİTANYA	1.403.890	2.637.008	1,88	1.310.696	1.916.153	1,46	-6,64	-27,34	-22,17	4	4
BOSNA-HERSEK	173.800	576.680	3,32	440.000	1.406.754	3,20	153,16	143,94	-3,64	1	3
KONGO	1.741.476	1.784.703	1,02	864.478	1.063.568	1,23	-50,36	-40,41	20,05	2	2
LİBYA	291.821	568.786	1,95	584.839	1.012.961	1,73	100,41	78,09	-11,14	2	2
GANA	664.250	487.476	0,73	1.197.170	979.989	0,82	80,23	101,03	11,54	3	2
VIETNAM	2.003.617	1.241.820	0,62	1.191.485	568.672	0,48	-40,53	-54,21	-22,99	3	1
GÜRCİSTAN	556.100	852.450	1,53	415.262	497.261	1,20	-25,33	-41,67	-21,88	1	1
TÜRKMENİSTAN	950.093	1.195.816	1,26	1.148.978	450.581	0,39	20,93	-62,32	-68,84	3	1
BİRLEŞİK ARAP EMİRLİKLERİ	670.271	1.252.396	1,87	296.901	355.541	1,20	-55,70	-71,61	-35,91	1	1
KONGO(DEM.CM)E.ZAİRE	1.190.620	1.269.911	1,07	269.500	311.193	1,15	-77,36	-75,49	8,26	1	1
KOSOVA	76.367	135.099	1,77	135.520	304.881	2,25	77,46	125,67	27,17	0	1
GİNE	90.994	77.148	0,85	232.000	295.100	1,27	154,96	282,51	50,03	1	1
ÜRDÜN	76.408	325.021	4,25	52.421	275.221	5,25	-31,39	-15,32	23,43	0	1
MALEZYA	0	0	0,00	414.540	268.420	0,65	100,00	100,00	100,00	1	1
SUUDİ ARABİSTAN	0	0	0,00	125.506	235.324	1,88	100,00	100,00	100,00	0	0
SIERRA LEONE	392.946	438.094	1,11	260.937	192.307	0,74	-33,59	-56,10	-33,90	1	0
BENİN	26.000	26.000	1,00	103.970	189.971	1,83	299,88	630,66	82,72	0	0
ÖZBEKİSTAN	567.034	581.817	1,03	240.530	181.737	0,76	-57,58	-68,76	-26,36	1	0
CAD	0	0	0,00	133.105	160.485	1,21	100,00	100,00	100,00	0	0
LİBERYA	104.000	75.970	0,73	147.992	135.380	0,91	42,30	78,20	25,23	0	0
KKTC	75.399	155.182	2,06	70.979	120.863	1,70	-5,86	-22,12	-17,27	0	0
ANGOLA	1.023.129	701.785	0,69	81.672	82.885	1,01	-92,02	-88,19	47,96	0	0
SOMALI	55.696	118.909	2,13	36.202	77.500	2,14	-35,00	-34,82	0,27	0	0
MOZAMBİK	55.500	37.038	0,67	106.950	77.273	0,72	92,70	108,63	8,27	0	0
TANZANYA(BİRLEŞ.CUM)	33.960	64.511	1,90	54.000	69.660	1,29	59,01	7,98	-32,09	0	0
MISIR	14.022	29.647	2,11	23.946	65.217	2,72	70,77	119,98	28,81	0	0

LAOS (HALK CUM.)	541.495	464.220	0,86	79.000	58.900	0,75	-85,41	-87,31	-13,03	0	0
CIBUTI	0	0	0,00	26.940	54.088	2,01	100,00	100,00	100,00	0	0
AFGANİSTAN	0	0	0,00	21.042	53.657	2,55	100,00	100,00	100,00	0	0
KENYA	0	0	0,00	26.460	48.312	1,83	100,00	100,00	100,00	0	0
JAPONYA	0	0	0,00	21.451	38.221	1,78	100,00	100,00	100,00	0	0
TACİKİSTAN	2.553	7.312	2,86	10.630	27.585	2,59	316,35	277,28	-9,38	0	0
HONG KONG	131.652	138.423	1,05	52.000	26.000	0,50	-60,50	-81,22	-52,45	0	0
EKVATOR GİNESİ	56.000	37.800	0,68	50.010	25.607	0,51	-10,70	-32,26	-24,14	0	0
KOMOR ADALARI	36.007	56.414	1,57	19.970	23.964	1,20	-44,54	-57,52	-23,41	0	0
KAMBOÇYA	0	0	0,00	25.000	22.500	0,90	100,00	100,00	100,00	0	0
MOGOLİSTAN	0	0	0,00	14.021	22.335	1,59	100,00	100,00	100,00	0	0
MENEMEN DERİ SR.BLG.	324	1.273	3,93	206	238	1,15	-36,21	-81,28	-70,65	0	0
ARNAVUTLUK	4.680	8.938	1,91	0	0	0,00	-100,00	-100,00	-100,00	0	0
MAURİTİUS	18.680	31.231	1,67	0	0	0,00	-100,00	-100,00	-100,00	0	0
GAMBIYA	15.875	29.916	1,88	0	0	0,00	-100,00	-100,00	-100,00	0	0
BEYAZ RUSYA	736.175	1.232.176	1,67	0	0	0,00	-100,00	-100,00	-100,00	0	0
KATAR	162.343	451.009	2,78	0	0	0,00	-100,00	-100,00	-100,00	0	0
KUVEYT	56.967	174.805	3,07	0	0	0,00	-100,00	-100,00	-100,00	0	0
GABON	37.768	53.270	1,41	0	0	0,00	-100,00	-100,00	-100,00	0	0
MALDİV ADALARI	23.046	54.847	2,38	0	0	0,00	-100,00	-100,00	-100,00	0	0
BURSA SERBEST BÖLG.	3.763	26.571	7,06	0	0	0,00	-100,00	-100,00	-100,00	0	0
BURKİNA FASO	52.920	37.044	0,70	0	0	0,00	-100,00	-100,00	-100,00	0	0
RUSYA FEDERASYONU	44.000	60.830	1,38	0	0	0,00	-100,00	-100,00	-100,00	0	0
VENEZUELLA	4.419	6.258	1,42	0	0	0,00	-100,00	-100,00	-100,00	0	0
BAHREYN	76.976	133.602	1,74	0	0	0,00	-100,00	-100,00	-100,00	0	0
LÜBNAN	36.571	68.091	1,86	0	0	0,00	-100,00	-100,00	-100,00	0	0
İRAN (İSLAM CUM.)	112.712	270.634	2,40	0	0	0,00	-100,00	-100,00	-100,00	0	0
DUBAİ	45.800	84.165	1,84	0	0	0,00	-100,00	-100,00	-100,00	0	0
TOGO	54.000	64.250	1,19	0	0	0,00	-100,00	-100,00	-100,00	0	0
Toplam	32.034.755	53.486.228	1,67	34.647.009	51.424.501	1,48	8,15	-3,85	-11,10	100	100

2025 ŞUBAT KANATLI ETİ İHRACAT RAKAMLARI (ASHİB)

ÜLKE	2024 ŞUBAT			2025 ŞUBAT			DEĞİŞİM			PAY	
	KG	TUTAR (USD)	Ortalama Birim Fiyat (USD)	KG	TUTAR (USD)	Ortalama Birim Fiyat (USD)	(%)			(%)	
							KG	TUTAR (USD)	Ortalama Birim Fiyat (USD)	KG	TUTAR (USD)
SURİYE	424.807	419.268	0,99	10.569.663	15.710.408	1,49	2.388,11	3.647,10	50,60	76	75
IRAK	4.120.086	8.654.845	2,10	3.072.632	5.148.597	1,68	-25,42	-40,51	-20,23	22	24
BİRLEŞİK ARAP EMİRLİKLERİ	22.897	42.359	1,85	45.883	73.413	1,60	100,39	73,31	-13,51	0	0
TÜRKMENİSTAN	156.500	92.350	0,59	203.000	62.600	0,31	29,71	-32,21	-47,74	1	0
SIERRA LEONE	25.830	53.765	2,08	24.637	38.187	1,55	-4,62	-28,97	-25,53	0	0
MORİTANYA	66.757	121.376	1,82	22.978	33.459	1,46	-65,58	-72,43	-19,91	0	0
LAOS (HALK CUM.)	52.000	61.880	1,19	27.000	10.800	0,40	-48,08	-82,55	-66,39	0	0
ÖZBEKİSTAN	41.760	62.329	1,49	0	0	0,00	-100,00	-100,00	-100,00	0	0
DUBAİ	45.800	84.165	1,84	0	0	0,00	-100,00	-100,00	-100,00	0	0
Toplam	4.956.437	9.592.338	1,94	13.965.793	21.077.464	1,51	181,77	119,73	-22,02	100,00	100,00

2025 ŞUBAT KONSERVE ET İHRACAT RAKAMLARI (TÜRKİYE GENELİ)

ÜLKE	2024 ŞUBAT			2025 ŞUBAT			DEĞİŞİM			PAY	
	KG	TUTAR (USD)	Ortalama Birim Fiyat (USD)	KG	TUTAR (USD)	Ortalama Birim Fiyat (USD)	(%)			(%)	
							KG	TUTAR (USD)	Ortalama Birim Fiyat (USD)	KG	TUTAR (USD)
VENEZUELLA	875.027	988.555	1,13	781.606	764.958	0,98	-10,68	-22,62	-13,37	26	14
BİRLEŞİK ARAP EMİRLİKLERİ	95.092	444.592	4,68	293.714	753.155	2,56	208,87	69,40	-45,15	10	14
IRAK	1.104.327	2.166.765	1,96	375.914	525.881	1,40	-65,96	-75,73	-28,70	13	10
KATAR	158.220	623.005	3,94	162.615	524.685	3,23	2,78	-15,78	-18,06	5	10
KKTC	117.033	390.672	3,34	84.838	351.234	4,14	-27,51	-10,09	24,02	3	7
UKRAYNA	0	0	0,00	244.943	350.515	1,43	100,00	100,00	100,00	8	7
MALİ	17.012	15.752	0,93	197.423	312.197	1,58	1.060,48	1.881,95	70,79	7	6
SURİYE	1.004.281	748.439	0,75	240.407	282.259	1,17	-76,06	-62,29	57,54	8	5
AZERBAYCAN-NAHÇIVAN	20.343	58.146	2,86	56.278	202.504	3,60	176,64	248,27	25,89	2	4
MAURİTİUS	47.699	178.543	3,74	72.027	179.578	2,49	51,00	0,58	-33,39	2	3
FAS	33.386	67.468	2,02	59.540	174.077	2,92	78,34	158,01	44,68	2	3
BOSNA-HERSEK	47.302	127.331	2,69	53.092	136.328	2,57	12,24	7,07	-4,61	2	3
GÜRCİSTAN	64.080	199.512	3,11	46.720	98.381	2,11	-27,09	-50,69	-32,37	2	2
LİBYA	13.572	40.353	2,97	55.204	87.550	1,59	306,75	116,96	-46,66	2	2
GAMBIYA	175.153	203.857	1,16	37.466	67.618	1,80	-78,61	-66,83	55,07	1	1
KOSOVA	0	0	0,00	26.389	62.284	2,36	100,00	100,00	100,00	1	1
LÜBNAN	192.557	244.030	1,27	11.552	45.901	3,97	-94,00	-81,19	213,55	0	1
TACİKİSTAN	10.483	27.769	2,65	15.552	40.265	2,59	48,36	45,00	-2,26	1	1
SENEGAL	142.319	185.766	1,31	19.239	38.677	2,01	-86,48	-79,18	54,02	1	1
ARNAVUTLUK	13.086	28.120	2,15	17.139	35.436	2,07	30,97	26,02	-3,79	1	1
SAO TOME VE PRİNÇİPE	18.083	23.200	1,28	19.113	31.885	1,67	5,70	37,43	30,03	1	1
SİNGAPUR	7.300	15.180	2,08	14.900	31.757	2,13	104,11	109,20	2,49	1	1
ANGOLA	0	0	0,00	17.040	28.930	1,70	100,00	100,00	100,00	1	1
EKVATOR GİNESİ	0	0	0,00	17.986	28.435	1,58	100,00	100,00	100,00	1	1
GİNE	42.906	61.700	1,44	17.794	25.379	1,43	-58,53	-58,87	-0,81	1	0
SIERRA LEONE	7.155	19.859	2,78	17.637	19.693	1,12	146,49	-0,84	-59,77	1	0
SUUDİ ARABİSTAN	1.043	16.212	15,55	642	17.718	27,62	-38,48	9,29	77,64	0	0
MOGOLİSTAN	0	0	0,00	6.000	15.600	2,60	100,00	100,00	100,00	0	0

BURSA SERBEST BÖLG.	2.315	34.014	14,69	655	11.553	17,64	-71,71	-66,04	20,04	0	0
BAHREYN	36.310	108.340	2,98	629	9.293	14,76	-98,27	-91,42	394,83	0	0
NİJERYA	1.197	8.070	6,74	594	8.909	14,99	-50,37	10,39	122,42	0	0
KUVEYT	139.008	444.056	3,19	1.507	8.455	5,61	-98,92	-98,10	75,62	0	0
ÜRDÜN	0	0	0,00	203	5.410	26,68	100,00	100,00	100,00	0	0
CIBUTI	0	0	0,00	1.000	2.205	2,21	100,00	100,00	100,00	0	0
KONGO	2.022	7.343	3,63	602	1.696	2,82	-70,25	-76,90	-22,36	0	0
İRLANDA	110	3.251	29,56	800	555	0,69	627,27	-82,93	-97,65	0	0
KENYA	16	157	9,66	45	541	12,11	174,86	244,36	25,28	0	0
TÜRKMENİSTAN	0	0	0,00	16	122	7,50	100,00	100,00	100,00	0	0
MALDİV ADALARI	16	310	18,84	2	64	31,90	-87,83	-79,41	69,28	0	0
TANZANYA(BİRLEŞ.CUM)	4.224	8.933	2,11	0	0	0,00	-100,00	-100,00	-100,00	0	0
JAPONYA	14.424	41.760	2,90	0	0	0,00	-100,00	-100,00	-100,00	0	0
CAPE VERDE	9.910	20.276	2,05	0	0	0,00	-100,00	-100,00	-100,00	0	0
KÜBA	15	14	0,92	0	0	0,00	-100,00	-100,00	-100,00	0	0
BANGLADEŞ	3.001	6.805	2,27	0	0	0,00	-100,00	-100,00	-100,00	0	0
UMMAN	42.536	167.004	3,93	0	0	0,00	-100,00	-100,00	-100,00	0	0
LİBERYA	15.513	18.916	1,22	0	0	0,00	-100,00	-100,00	-100,00	0	0
KONGO(DEM.CM)E.ZAİRE	15.755	28.977	1,84	0	0	0,00	-100,00	-100,00	-100,00	0	0
MORİTANYA	36.925	81.789	2,22	0	0	0,00	-100,00	-100,00	-100,00	0	0
SURİNAM	31.595	56.717	1,80	0	0	0,00	-100,00	-100,00	-100,00	0	0
İSRAİL	196.147	416.151	2,12	0	0	0,00	-100,00	-100,00	-100,00	0	0
İRAN (İSLAM CUM.)	947	2.742	2,89	0	0	0,00	-100,00	-100,00	-100,00	0	0
MISIR	589.248	1.270.890	2,16	0	0	0,00	-100,00	-100,00	-100,00	0	0
SEYŞEL ADALARI VE BA	440	5.590	12,70	0	0	0,00	-100,00	-100,00	-100,00	0	0
KOMOR ADALARI	4.476	9.042	2,02	0	0	0,00	-100,00	-100,00	-100,00	0	0
VIETNAM	10.230	43.615	4,26	0	0	0,00	-100,00	-100,00	-100,00	0	0
ÖZBEKİSTAN	4.056	9.153	2,26	0	0	0,00	-100,00	-100,00	-100,00	0	0
GABON	5.376	16.783	3,12	0	0	0,00	-100,00	-100,00	-100,00	0	0
Toplam	5.373.270	9.685.526	1,80	2.968.819	5.281.683	1,78	-44,75	-45,47	-1,30	100	100

2025 ŞUBAT KONSERVE ET İHRACAT RAKAMLARI (ASHİB)

ÜLKE	2024 ŞUBAT			2025 ŞUBAT			DEĞİŞİM			PAY	
	KG	TUTAR (USD)	Ortalama Birim Fiyat (USD)	KG	TUTAR (USD)	Ortalama Birim Fiyat (USD)	(%)			(%)	
							KG	TUTAR (USD)	Ortalama Birim Fiyat (USD)	KG	TUTAR (USD)
UKRAYNA	0	0	0,00	244.943	350.515	1,43	100,00	100,00	100,00	16	21
VENEZUELLA	0	0	0,00	388.824	345.865	0,89	100,00	100,00	100,00	25	20
MALİ	17.012	15.752	0,93	197.423	312.197	1,58	1.060,48	1.881,95	70,79	13	18
SURİYE	1.001.094	732.241	0,73	226.946	213.629	0,94	-77,33	-70,83	28,69	15	13
BİRLEŞİK ARAP EMİRLİKLERİ	0	0	0,00	134.466	118.997	0,88	100,00	100,00	100,00	9	7
IRAK	409.400	348.496	0,85	206.652	113.216	0,55	-49,52	-67,51	-35,64	13	7
GAMBIYA	172.352	195.755	1,14	37.466	67.618	1,80	-78,26	-65,46	58,90	2	4
SENEGAL	142.319	185.766	1,31	19.239	38.677	2,01	-86,48	-79,18	54,02	1	2
SAO TOME VE PRINCIPE	18.083	23.200	1,28	19.113	31.885	1,67	5,70	37,43	30,03	1	2
ANGOLA	0	0	0,00	17.040	28.930	1,70	100,00	100,00	100,00	1	2
GINE	36.987	47.200	1,28	17.794	25.379	1,43	-51,89	-46,23	11,77	1	1
SIERRA LEONE	0	0	0,00	17.637	19.693	1,12	100,00	100,00	100,00	1	1
KKTC	0	0	0,00	348	11.652	33,45	100,00	100,00	100,00	0	1
LİBYA	0	0	0,00	20.134	10.867	0,54	100,00	100,00	100,00	1	1
KATAR	0	0	0,00	8.092	9.599	1,19	100,00	100,00	100,00	1	1
GÜRCİSTAN	60	963	16,05	46	1.764	38,44	-23,50	83,21	139,49	0	0
İRLANDA	110	3.251	29,56	800	555	0,69	627,27	-82,93	-97,65	0	0
KÜBA	15	14	0,92	0	0	0,00	-100,00	-100,00	-100,00	0	0
LİBERYA	15.513	18.916	1,22	0	0	0,00	-100,00	-100,00	-100,00	0	0
KONGO(DEM.CM)E.ZAİRE	15.755	28.977	1,84	0	0	0,00	-100,00	-100,00	-100,00	0	0
MORİTANYA	17.903	35.948	2,01	0	0	0,00	-100,00	-100,00	-100,00	0	0
BAHREYN	12.816	14.745	1,15	0	0	0,00	-100,00	-100,00	-100,00	0	0
SURİNAM	31.595	56.717	1,80	0	0	0,00	-100,00	-100,00	-100,00	0	0
İSRAİL	196.147	416.151	2,12	0	0	0,00	-100,00	-100,00	-100,00	0	0
LÜBNAN	192.557	244.030	1,27	0	0	0,00	-100,00	-100,00	-100,00	0	0
MISIR	589.248	1.270.890	2,16	0	0	0,00	-100,00	-100,00	-100,00	0	0
AZERBAYCAN-NAHÇİVAN	144	4.147	28,80	0	0	0,00	-100,00	-100,00	-100,00	0	0
Toplam	2.869.111	3.643.159	1,27	1.556.962	1.701.038	1,09	-45,73	-53,31	-13,96	100	100

SÜT VE SÜT ÜRÜNLERİ



ASHİB
Akdeniz Su Ürünleri ve Hayvansal Mamuller
İhracatçıları Birliği



2025 ŞUBAT SÜT VE SÜT ÜRÜNLERİ İHRACAT RAKAMLARI (TÜRKİYE GENELİ)

ÜLKE	2024 ŞUBAT			2025 ŞUBAT			DEĞİŞİM			PAY	
	KG	TUTAR (USD)	Ortalama Birim Fiyat (USD)	KG	TUTAR (USD)	Ortalama Birim Fiyat (USD)	(%)			(%)	
							KG	TUTAR (USD)	Ortalama Birim Fiyat (USD)	KG	TUTAR (USD)
IRAK	1.055.013	4.751.908	4,50	1.301.570	5.601.266	4,30	23,37	17,87	-4,45	9	19
CEZAYİR	545.000	556.670	1,02	1.420.850	3.107.565	2,19	160,71	458,24	114,13	10	11
SUUDİ ARABİSTAN	833.493	2.822.308	3,39	503.149	1.725.556	3,43	-39,63	-38,86	1,28	4	6
MISIR	1.299.950	856.708	0,66	1.551.340	1.674.139	1,08	19,34	95,42	63,75	11	6
BİRLEŞİK ARAP EMİRLİKLERİ	549.627	1.977.482	3,60	785.796	1.581.034	2,01	42,97	-20,05	-44,08	6	5
BİRLEŞİK DEVLETLER	137.466	683.985	4,98	288.117	1.526.731	5,30	109,59	123,21	6,50	2	5
KKTC	308.532	1.074.210	3,48	479.868	1.326.686	2,76	55,53	23,50	-20,59	3	5
ÇİN HALK CUMHURİYETİ	7.366	24.022	3,26	1.483.376	1.162.241	0,78	20.037,60	4.738,24	-75,97	11	4
VIETNAM	500.393	430.634	0,86	1.247.524	1.150.205	0,92	149,31	167,10	7,13	9	4
KUVEYT	334.063	1.243.317	3,72	281.429	998.131	3,55	-15,76	-19,72	-4,71	2	3
ALMANYA	134.380	1.011.961	7,53	132.330	985.947	7,45	-1,53	-2,57	-1,06	1	3
ÜRDÜN	431.198	1.028.902	2,39	347.074	970.060	2,79	-19,51	-5,72	17,13	2	3
SURİYE	137.365	164.072	1,19	305.334	707.258	2,32	122,28	331,07	93,93	2	2
GÜRCİSTAN	428.259	617.330	1,44	430.781	700.970	1,63	0,59	13,55	12,88	3	2
KATAR	157.855	517.416	3,28	99.346	514.798	5,18	-37,07	-0,51	58,09	1	2
PAKİSTAN	59.500	63.525	1,07	456.000	444.500	0,97	666,39	599,72	-8,70	3	2
BANGLADEŞ	50.000	44.300	0,89	450.000	402.100	0,89	800,00	807,67	0,85	3	1
AZERBAJCAN-NAHÇIVAN	161.899	646.397	3,99	101.852	387.761	3,81	-37,09	-40,01	-4,65	1	1
İŞGAL ALT.FİLİSTİN T	19.611	87.985	4,49	104.576	334.846	3,20	433,26	280,57	-28,63	1	1
GÜNEY KORE CUMHURİYE	11.530	100.784	8,74	262.483	308.098	1,17	2.176,52	205,70	-86,57	2	1
KAZAKİSTAN	3.218	975	0,30	176.948	283.768	1,60	5.398,75	29.004,42	429,29	1	1
ÖZBEKİSTAN	44.978	134.043	2,98	115.856	254.313	2,20	157,59	89,72	-26,35	1	1
MERSİN SERBEST BÖLGE	3.165	13.748	4,34	43.306	217.941	5,03	1.268,16	1.485,24	15,87	0	1
FİLDİŞİ SAHİLİ	17.000	16.410	0,97	207.000	209.450	1,01	1.117,65	1.176,36	4,82	1	1
BAHREYN	98.316	301.650	3,07	43.897	204.162	4,65	-55,35	-32,32	51,59	0	1
HİNDİSTAN	125.000	104.000	0,83	225.000	194.360	0,86	80,00	86,88	3,82	2	1
FİLİPİNLER	145.000	128.920	0,89	200.000	193.940	0,97	37,93	50,43	9,06	1	1
BİRLEŞİK KRALLIK	2.246	14.599	6,50	47.638	191.519	4,02	2.020,55	1.211,88	-38,13	0	1

LİBYA	182.886	379.827	2,08	55.858	167.094	2,99	-69,46	-56,01	44,03	0	1
KANADA	47.937	132.283	2,76	40.422	144.958	3,59	-15,68	9,58	29,95	0	0
TAYLAND	175.000	143.800	0,82	143.000	139.085	0,97	-18,29	-3,28	18,37	1	0
KAMERUN	17.000	20.145	1,19	144.200	131.660	0,91	748,24	553,56	-22,95	1	0
UMMAN	32.208	119.993	3,73	24.608	126.168	5,13	-23,60	5,15	37,62	0	0
BOSNA-HERSEK	13.166	48.821	3,71	34.408	119.673	3,48	161,34	145,12	-6,21	0	0
LÜBNAN	28.909	105.926	3,66	23.043	111.132	4,82	-20,29	4,92	31,62	0	0
JAPONYA	0	0	0,00	13.870	107.435	7,75	100,00	100,00	100,00	0	0
HONG KONG	0	0	0,00	15.758	90.027	5,71	100,00	100,00	100,00	0	0
KOSOVA	50.117	92.316	1,84	54.123	88.411	1,63	7,99	-4,23	-11,32	0	0
İSVİÇRE	12.518	75.678	6,05	9.808	86.007	8,77	-21,65	13,65	45,05	0	0
MOGOLİSTAN	0	0	0,00	51.266	81.730	1,59	100,00	100,00	100,00	0	0
FAS	220.000	164.650	0,75	100.000	80.000	0,80	-54,55	-51,41	6,89	1	0
BELÇİKA	0	0	0,00	16.198	75.519	4,66	100,00	100,00	100,00	0	0
BURSA SERBEST BÖLG.	21.465	85.004	3,96	16.289	75.173	4,61	-24,11	-11,56	16,54	0	0
TÜRKMENİSTAN	26.845	16.022	0,60	26.100	70.787	2,71	-2,78	341,81	354,42	0	0
BULGARİSTAN	18.022	97.959	5,44	6.601	65.655	9,95	-63,37	-32,98	83,00	0	0
SİNGAPUR	141	1.151	8,19	50.139	34.704	0,69	35.585,84	2.914,19	-91,55	0	0
AVRUPA SERBEST BÖLG.	1.569	10.728	6,84	5.284	31.313	5,93	236,91	191,88	-13,37	0	0
HİRVATİSTAN	0	0	0,00	7.462	25.863	3,47	100,00	100,00	100,00	0	0
LİBERYA	0	0	0,00	6.000	25.080	4,18	100,00	100,00	100,00	0	0
ROMANYA	21.440	34.729	1,62	20.720	21.982	1,06	-3,36	-36,71	-34,51	0	0
TACİKİSTAN	0	0	0,00	3.079	19.500	6,33	100,00	100,00	100,00	0	0
ARNAVUTLUK	0	0	0,00	11.459	19.047	1,66	100,00	100,00	100,00	0	0
SIERRA LEONE	0	0	0,00	18.025	17.380	0,96	100,00	100,00	100,00	0	0
GABON	0	0	0,00	6.351	17.348	2,73	100,00	100,00	100,00	0	0
KUZEY MAKEDONYA	4.440	17.645	3,97	2.521	13.579	5,39	-43,22	-23,04	35,53	0	0
TAYVAN	20.000	20.180	1,01	10.000	11.325	1,13	-50,00	-43,88	12,24	0	0
KOMOR ADALARI	0	0	0,00	1.920	11.232	5,85	100,00	100,00	100,00	0	0
SENEGAL	100.000	55.000	0,55	1.096	10.814	9,86	-98,90	-80,34	1.693,46	0	0
GİNE	0	0	0,00	10.000	10.622	1,06	100,00	100,00	100,00	0	0
GAMBIYA	0	0	0,00	8.160	3.998	0,49	100,00	100,00	100,00	0	0
NİJERYA	50.052	40.789	0,81	214	2.342	10,92	-99,57	-94,26	1.239,81	0	0
MALDİV ADALARI	284	2.446	8,60	89	927	10,36	-68,54	-62,10	20,46	0	0
NİJER	0	0	0,00	74	763	10,31	100,00	100,00	100,00	0	0

İRLANDA	0	0	0,00	400	157	0,39	100,00	100,00	100,00	0	0
AVUSTURYA	2.334	23.118	9,91	0	0	0,00	-100,00	-100,00	-100,00	0	0
MORİTANYA	17.930	95.171	5,31	0	0	0,00	-100,00	-100,00	-100,00	0	0
GAZİANTEP SERB.BÖLG.	25.000	21.625	0,87	0	0	0,00	-100,00	-100,00	-100,00	0	0
İSRAİL	217.004	460.074	2,12	0	0	0,00	-100,00	-100,00	-100,00	0	0
MENEMEN DERİ SR.BLG.	5.424	4.898	0,90	0	0	0,00	-100,00	-100,00	-100,00	0	0
İRAN (İSLAM CUM.)	25.000	34.240	1,37	0	0	0,00	-100,00	-100,00	-100,00	0	0
AFGANİSTAN	67.686	179.970	2,66	0	0	0,00	-100,00	-100,00	-100,00	0	0
SEYŞEL ADALARI VE BA	625	168	0,27	0	0	0,00	-100,00	-100,00	-100,00	0	0
RUSYA FEDERASYONU	10.618	49.212	4,63	0	0	0,00	-100,00	-100,00	-100,00	0	0
GANA	83.600	106.450	1,27	0	0	0,00	-100,00	-100,00	-100,00	0	0
POLONYA	100.000	72.100	0,72	0	0	0,00	-100,00	-100,00	-100,00	0	0
YEMEN	12.733	72.124	5,66	0	0	0,00	-100,00	-100,00	-100,00	0	0
İSPANYA	14.714	45.598	3,10	0	0	0,00	-100,00	-100,00	-100,00	0	0
AVUSTRALYA	14.131	93.030	6,58	0	0	0,00	-100,00	-100,00	-100,00	0	0
Toplam	9.242.221	22.341.132,96	2,42	14.030.985	29.397.836,13	2,10	51,81	31,59	-13,32	100	100


2025 ŞUBAT SÜT VE SÜT ÜRÜNLERİ İHRACAT RAKAMLARI (ASHİB)

ÜLKE	2024 ŞUBAT			2025 ŞUBAT			DEĞİŞİM			PAY	
	KG	TUTAR (USD)	Ortalama Birim Fiyat (USD)	KG	TUTAR (USD)	Ortalama Birim Fiyat (USD)	(%)			(%)	
							KG	TUTAR (USD)	Ortalama Birim Fiyat (USD)	KG	TUTAR (USD)
CEZAYİR	0	0	0,00	470.850	1.098.225	2,33	100,00	100,00	100,00	18	25
IRAK	74.141	438.693	5,92	208.641	1.036.130	4,97	181,41	136,19	-16,07	8	23
MISIR	224.000	123.800	0,55	596.375	703.395	1,18	166,24	468,17	113,41	22	16
PAKİSTAN	0	0	0,00	250.000	304.900	1,22	100,00	100,00	100,00	9	7
ÇİN HALK CUMHURİYETİ	0	0	0,00	350.000	244.871	0,70	100,00	100,00	100,00	13	6
SURİYE	51.756	65.066	1,26	80.395	227.596	2,83	55,34	249,79	125,19	3	5
SUUDİ ARABİSTAN	5.640	40.063	7,10	27.716	169.773	6,13	391,42	323,76	-13,77	1	4
GÜNEY KORE CUMHURİYE	0	0	0,00	243.000	156.560	0,64	100,00	100,00	100,00	9	4
GÜRCİSTAN	35.033	58.235	1,66	74.264	152.673	2,06	111,98	162,17	23,67	3	3
VIETNAM	0	0	0,00	126.000	102.210	0,81	100,00	100,00	100,00	5	2
HİNDİSTAN	50.000	38.000	0,76	100.000	77.000	0,77	100,00	102,63	1,32	4	2
ÜRDÜN	17.500	118.880	6,79	28.486	33.364	1,17	62,78	-71,94	-82,76	1	1
SİNGAPUR	0	0	0,00	50.000	33.300	0,67	100,00	100,00	100,00	2	1
LİBERYA	0	0	0,00	6.000	25.080	4,18	100,00	100,00	100,00	0	1
SIERRA LEONE	0	0	0,00	18.000	16.560	0,92	100,00	100,00	100,00	1	0
LİBYA	0	0	0,00	21.160	16.320	0,77	100,00	100,00	100,00	1	0
GAMBIYA	0	0	0,00	8.160	3.998	0,49	100,00	100,00	100,00	0	0
KKTC	9.946	32.585	3,28	503	3.751	7,46	-94,94	-88,49	127,61	0	0
LÜBNAN	6.109	9.680	1,58	2.643	2.432	0,92	-56,74	-74,87	-41,92	0	0
BİRLEŞİK ARAP EMİRLİKLERİ	1.788	16.634	9,30	480	2.220	4,63	-73,15	-86,65	-50,28	0	0
İRLANDA	0	0	0,00	400	157	0,39	100,00	100,00	100,00	0	0
FİLİPİNLER	50.000	35.100	0,70	0	0	0,00	-100,00	-100,00	-100,00	0	0
MORİTANYA	15.590	93.040	5,97	0	0	0,00	-100,00	-100,00	-100,00	0	0
BANGLADEŞ	50.000	44.300	0,89	0	0	0,00	-100,00	-100,00	-100,00	0	0
Toplam	591.503	1.114.076	1,88	2.663.073	4.410.515	1,66	350,22	295,89	-12,07	100,00	100,00

BALIKLAR VE SU ÜRÜNLERİ



ASHiB
Akdeniz Su Ürünleri ve Hayvansal Mamuller
İhracatçıları Birliği



2025 ŞUBAT BALIKLAR VE SU ÜRÜNLERİ İHRACAT RAKAMLARI (TÜRKİYE GENELİ)

ÜLKE	2024 ŞUBAT			2025 ŞUBAT			DEĞİŞİM			PAY	
	KG	TUTAR (USD)	Ortalama Birim Fiyat (USD)	KG	TUTAR (USD)	Ortalama Birim Fiyat (USD)	(%)			(%)	
							KG	TUTAR (USD)	Ortalama Birim Fiyat (USD)	KG	TUTAR (USD)
RUSYA FEDERASYONU	4.296.739	21.204.351	4,93	4.440.206	30.571.001	6,89	3,34	44,17	39,51	22	22
İTALYA	2.690.492	17.935.821	6,67	2.893.268	21.808.487	7,54	7,54	21,59	13,07	14	16
HOLLANDA	1.634.783	11.730.505	7,18	1.779.203	14.894.319	8,37	8,83	26,97	16,66	9	11
YUNANİSTAN	2.234.068	12.841.421	5,75	2.046.190	13.235.800	6,47	-8,41	3,07	12,53	10	10
BİRLEŞİK KRALLIK	1.443.990	11.184.091	7,75	1.452.388	12.910.628	8,89	0,58	15,44	14,77	7	9
BİRLEŞİK DEVLETLER	960.392	7.463.795	7,77	976.487	8.406.754	8,61	1,68	12,63	10,78	5	6
ALMANYA	868.091	6.552.746	7,55	771.315	5.582.228	7,24	-11,15	-14,81	-4,12	4	4
IRAK	745.590	1.734.431	2,33	762.613	2.709.174	3,55	2,28	56,20	52,71	4	2
FRANSA	388.779	2.555.672	6,57	307.996	2.543.957	8,26	-20,78	-0,46	25,65	2	2
BİRLEŞİK ARAP EMİRLİKLERİ	325.515	1.912.049	5,87	337.117	2.303.342	6,83	3,56	20,46	16,32	2	2
İSPANYA	892.509	4.846.183	5,43	340.314	2.219.447	6,52	-61,87	-54,20	20,11	2	2
ROMANYA	315.599	1.619.656	5,13	296.826	2.018.254	6,80	-5,95	24,61	32,49	1	1
PORTEKİZ	668.644	3.517.473	5,26	303.278	1.995.155	6,58	-54,64	-43,28	25,05	2	1
UKRAYNA	421.891	1.799.413	4,27	615.081	1.718.746	2,79	45,79	-4,48	-34,48	3	1
LÜBNAN	466.293	1.920.925	4,12	321.290	1.535.397	4,78	-31,10	-20,07	16,00	2	1
KUVEYT	215.050	1.374.962	6,39	208.835	1.445.850	6,92	-2,89	5,16	8,29	1	1
LİTVANYA	133.594	782.141	5,85	175.309	1.178.823	6,72	31,23	50,72	14,85	1	1
KATAR	171.226	1.030.807	6,02	179.280	1.125.066	6,28	4,70	9,14	4,24	1	1
SURİYE	343.005	422.434	1,23	488.568	1.084.319	2,22	42,44	156,68	80,21	2	1
KKTC	145.685	573.384	3,94	181.008	977.814	5,40	24,25	70,53	37,25	1	1
KANADA	67.904	588.884	8,67	85.528	896.468	10,48	25,95	52,23	20,86	0	1
KAZAKİSTAN	30.720	162.250	5,28	142.706	856.454	6,00	364,54	427,86	13,63	1	1
SLOVENYA	129.575	732.145	5,65	123.084	730.652	5,94	-5,01	-0,20	5,06	1	1
BEYAZ RUSYA	148.016	703.507	4,75	124.941	665.221	5,32	-15,59	-5,44	12,02	1	0
BULGARİSTAN	91.406	381.258	4,17	122.937	578.363	4,70	34,50	51,70	12,79	1	0
AZERBAYCAN-NAHÇIVAN	73.632	362.265	4,92	65.422	436.895	6,68	-11,15	20,60	35,74	0	0
TAYVAN	23.000	262.233	11,40	41.700	426.203	10,22	81,30	62,53	-10,36	0	0


MALEZYA	0	0	0,00	62.756	421.653	6,72	100,00	100,00	100,00	0	0
HONG KONG	11.805	1.115.549	94,50	5.172	417.204	80,67	-56,19	-62,60	-14,63	0	0
BELÇİKA	67.660	477.390	7,06	50.015	396.965	7,94	-26,08	-16,85	12,49	0	0
ÜRDÜN	39.980	205.372	5,14	66.760	381.109	5,71	66,98	85,57	11,13	0	0
GÜRCİSTAN	99.855	573.265	5,74	42.199	350.477	8,31	-57,74	-38,86	44,67	0	0
LİBYA	90.000	408.460	4,54	46.000	248.070	5,39	-48,89	-39,27	18,83	0	0
POLONYA	506.669	2.259.101	4,46	70.764	244.969	3,46	-86,03	-89,16	-22,36	0	0
GÜNEY KORE CUMHURİYE	172.972	1.909.778	11,04	19.910	243.610	12,24	-88,49	-87,24	10,82	0	0
SİRBİSTAN	18.000	68.453	3,80	56.400	206.830	3,67	213,33	202,15	-3,57	0	0
JAPONYA	1.500.103	11.949.068	7,97	20.000	166.000	8,30	-98,67	-98,61	4,20	0	0
BOSNA-HERSEK	0	0	0,00	15.856	137.533	8,67	100,00	100,00	100,00	0	0
BAHREYN	14.047	90.733	6,46	20.630	132.762	6,44	46,86	46,32	-0,37	0	0
İSVİÇRE	11.712	113.295	9,67	10.520	115.618	10,99	-10,18	2,05	13,61	0	0
ARNAVUTLUK	20.419	91.267	4,47	27.253	110.755	4,06	33,47	21,35	-9,08	0	0
ÇİN HALK CUMHURİYETİ	23.900	277.860	11,63	12.000	107.000	8,92	-49,79	-61,49	-23,30	0	0
VENEZUELLA	0	0	0,00	19.200	95.608	4,98	100,00	100,00	100,00	0	0
HIRVATİSTAN	0	0	0,00	10.200	88.836	8,71	100,00	100,00	100,00	0	0
İRLANDA	0	0	0,00	10.031	82.833	8,26	100,00	100,00	100,00	0	0
LİBERYA	0	0	0,00	7.500	59.125	7,88	100,00	100,00	100,00	0	0
ÇEKYA	34.875	154.287	4,42	10.000	46.884	4,69	-71,33	-69,61	5,98	0	0
ÖZBEKİSTAN	14.505	90.269	6,22	3.610	27.603	7,65	-75,11	-69,42	22,87	0	0
NİJERYA	148	171	1,15	2.400	21.410	8,92	1.521,62	12.431,46	672,77	0	0
TAYLAND	0	0	0,00	600	17.514	29,19	100,00	100,00	100,00	0	0
KONGO	0	0	0,00	3.404	16.766	4,93	100,00	100,00	100,00	0	0
SUUDİ ARABİSTAN	0	0	0,00	1.505	10.676	7,09	100,00	100,00	100,00	0	0
SINGAPUR	1.504	12.708	8,45	930	8.521	9,16	-38,16	-32,95	8,44	0	0
DOMINİK CUMHURİYETİ	0	0	0,00	900	5.435	6,04	100,00	100,00	100,00	0	0
GABON	0	0	0,00	1.809	3.661	2,02	100,00	100,00	100,00	0	0
DUBAİ	249	3.443	13,84	123	953	7,74	-50,56	-72,34	-44,04	0	0
GAMBIYA	0	0	0,00	160	300	1,88	100,00	100,00	100,00	0	0
İSVEÇ	14.604	103.535	7,09	0	0	0,00	-100,00	-100,00	-100,00	0	0
KONGO(DEM.CM)E.ZAİRE	2.349	4.929	2,10	0	0	0,00	-100,00	-100,00	-100,00	0	0
MACARİSTAN	19.200	73.639	3,84	0	0	0,00	-100,00	-100,00	-100,00	0	0
DANİMARKA	4.516	62.356	13,81	0	0	0,00	-100,00	-100,00	-100,00	0	0
İSRAİL	538.832	3.966.866	7,36	0	0	0,00	-100,00	-100,00	-100,00	0	0

ENDONEZYA	20.000	87.265	4,36	0	0	0,00	-100,00	-100,00	-100,00	0	0
FILIPINLER	3.993	21.304	5,34	0	0	0,00	-100,00	-100,00	-100,00	0	0
VIETNAM	708.273	3.569.149	5,04	0	0	0,00	-100,00	-100,00	-100,00	0	0
Toplam	23.866.360	143.884.315	6,03	20.181.496	139.021.495	6,89	-15,44	-3,38	14,26	100	100

2025 ŞUBAT BALIKLAR VE SU ÜRÜNLERİ İHRACAT RAKAMLARI (ASHİB)

ÜLKE	2024 ŞUBAT			2025 ŞUBAT			DEĞİŞİM			PAY	
	KG	TUTAR (USD)	Ortalama Birim Fiyat (USD)	KG	TUTAR (USD)	Ortalama Birim Fiyat (USD)	(%)			(%)	
							KG	TUTAR (USD)	Ortalama Birim Fiyat (USD)	KG	TUTAR (USD)
İTALYA	129.322	1.297.144	10,03	111.149	1.343.561	12,09	-14,05	3,58	20,51	7	18
LÜBNAN	286.997	1.090.069	3,80	247.090	1.095.867	4,44	-13,91	0,53	16,77	15	15
SURİYE	342.986	422.297	1,23	455.968	888.439	1,95	32,94	110,38	58,25	28	12
IRAK	608.442	681.452	1,12	307.198	850.869	2,77	-49,51	24,86	147,30	19	12
HOLLANDA	50.069	215.575	4,31	143.590	740.085	5,15	186,78	243,31	19,71	9	10
ALMANYA	154.773	995.533	6,43	70.072	551.926	7,88	-54,73	-44,56	22,46	4	8
KKTC	113.956	445.594	3,91	111.964	547.009	4,89	-1,75	22,76	24,94	7	8
BİRLEŞİK KRALLIK	11.040	105.942	9,60	31.485	294.835	9,36	185,19	178,30	-2,42	2	4
FRANSA	32.570	213.249	6,55	21.920	233.125	10,64	-32,70	9,32	62,43	1	3
KANADA	18.658	30.710	1,65	19.526	193.841	9,93	4,65	531,20	503,13	1	3
RUSYA FEDERASYONU	100.057	486.676	4,86	20.010	133.870	6,69	-80,00	-72,49	37,54	1	2
BİRLEŞİK DEVLETLER	19.600	211.190	10,78	25.183	122.409	4,86	28,48	-42,04	-54,89	2	2
ARNAVUTLUK	20.419	91.267	4,47	27.253	110.755	4,06	33,47	21,35	-9,08	2	2
POLONYA	38.940	147.791	3,80	18.360	70.339	3,83	-52,85	-52,41	0,94	1	1
ÇEKYA	0	0	0,00	10.000	46.884	4,69	100,00	100,00	100,00	1	1
İSPANYA	46.069	271.796	5,90	17.500	25.813	1,48	-62,01	-90,50	-75,00	1	0
NİJERYA	0	0	0,00	2.400	21.410	8,92	100,00	100,00	100,00	0	0
KONGO	0	0	0,00	3.404	16.766	4,93	100,00	100,00	100,00	0	0
GAMBIYA	0	0	0,00	160	300	1,88	100,00	100,00	100,00	0	0
KUVEYT	13.890	99.698	7,18	0	0	0,00	-100,00	-100,00	-100,00	0	0
İSVİÇRE	11.712	113.295	9,67	0	0	0,00	-100,00	-100,00	-100,00	0	0
UKRAYNA	16.627	81.058	4,88	0	0	0,00	-100,00	-100,00	-100,00	0	0
ÖZBEKİSTAN	9.347	53.273	5,70	0	0	0,00	-100,00	-100,00	-100,00	0	0
BULGARİSTAN	28.003	119.471	4,27	0	0	0,00	-100,00	-100,00	-100,00	0	0
ROMANYA	5.460	53.214	9,75	0	0	0,00	-100,00	-100,00	-100,00	0	0
ÇİN HALK CUMHURİYETİ	900	8.760	9,73	0	0	0,00	-100,00	-100,00	-100,00	0	0
Toplam	2.059.836	7.235.054	3,51	1.644.232	7.288.105	4,43	-20,18	0,73	26,20	100	100

YUMURTA



ASHiB
Akdeniz Su Ürünleri ve Hayvansal Mamuller
İhracatçıları Birliği

2025 ŞUBAT YUMURTA İHRACAT RAKAMLARI (TÜRKİYE GENELİ)

ÜLKE	2024 ŞUBAT			2025 ŞUBAT			DEĞİŞİM			PAY	
	KG	TUTAR (USD)	Ortalama Birim Fiyat (USD)	KG	TUTAR (USD)	Ortalama Birim Fiyat (USD)	(%)			(%)	
							KG	TUTAR (USD)	Ortalama Birim Fiyat (USD)	KG	TUTAR (USD)
BİRLEŞİK DEVLETLER	0	0	0,00	4.587.349	8.559.217	1,87	100,00	100,00	100,00	45	28
IRAK	1.960.070	11.861.265	6,05	1.014.344	5.722.393	5,64	-48,25	-51,76	-6,77	10	19
RUSYA FEDERASYONU	1.168.846	4.468.670	3,82	620.872	3.553.393	5,72	-46,88	-20,48	49,70	6	12
BİRLEŞİK ARAP EMİRLİKLERİ	7.282.369	11.345.451	1,56	980.055	1.977.093	2,02	-86,54	-82,57	29,49	10	6
KAZAKİSTAN	173.031	836.736	4,84	302.204	1.971.577	6,52	74,65	135,63	34,91	3	6
SURİYE	1.022.471	1.970.906	1,93	321.575	1.717.037	5,34	-68,55	-12,88	177,00	3	6
İTALYA	0	0	0,00	890.330	1.558.349	1,75	100,00	100,00	100,00	9	5
İRAN (İSLAM CUM.)	471.495	1.652.601	3,51	202.930	1.410.656	6,95	-56,96	-14,64	98,33	2	5
AZERBAYCAN-NAHÇIVAN	158.352	813.051	5,13	149.739	732.374	4,89	-5,44	-9,92	-4,74	1	2
LİBYA	54.054	76.752	1,42	81.095	529.378	6,53	50,03	589,72	359,74	1	2
SUUDİ ARABİSTAN	10.005	70.035	7,00	102.907	492.507	4,79	928,56	603,23	-31,63	1	2
GAMBIYA	522.589	673.247	1,29	232.246	333.102	1,43	-55,56	-50,52	11,33	2	1
BAHREYN	97.230	251.960	2,59	82.311	305.001	3,71	-15,34	21,05	42,99	1	1
CIBUTİ	118.900	177.702	1,49	135.696	239.039	1,76	14,13	34,52	17,87	1	1
GÜRCİSTAN	40.465	190.970	4,72	49.660	236.720	4,77	22,72	23,96	1,00	0	1
AFGANİSTAN	194.600	237.500	1,22	40.532	209.611	5,17	-79,17	-11,74	323,74	0	1
BURKİNA FASO	14.400	84.841	5,89	34.260	195.155	5,70	137,92	130,02	-3,32	0	1
KIRGIZİSTAN	0	0	0,00	30.163	185.789	6,16	100,00	100,00	100,00	0	1
SİRBİSTAN	0	0	0,00	44.000	91.896	2,09	100,00	100,00	100,00	0	0
EKVATOR GİNESİ	185.818	308.099	1,66	51.218	86.262	1,68	-72,44	-72,00	1,58	1	0
KUZEY MAKEDONYA	0	0	0,00	10.005	60.834	6,08	100,00	100,00	100,00	0	0
YUNANİSTAN	19.800	27.674	1,40	13.000	51.133	3,93	-34,34	84,77	181,41	0	0
SİNGAPUR	300.400	527.116	1,75	26.000	48.916	1,88	-91,34	-90,72	7,22	0	0
MORİTANYA	78.944	128.544	1,63	2.644	48.246	18,25	-96,65	-62,47	1.020,64	0	0
SIERRA LEONE	366.563	598.500	1,63	26.000	46.910	1,80	-92,91	-92,16	10,50	0	0
MALİ	0	0	0,00	5.800	34.816	6,00	100,00	100,00	100,00	0	0
KUVEYT	22.903	93.601	4,09	7.856	31.022	3,95	-65,70	-66,86	-3,38	0	0
SEYŞEL ADALARI VE BA	1.056	7.291	6,90	4.880	30.778	6,31	362,12	322,11	-8,66	0	0

KATAR	777.242	1.538.232	1,98	9.400	28.901	3,07	-98,79	-98,12	55,35	0	0
SENEGAL	0	0	0,00	22.464	26.236	1,17	100,00	100,00	100,00	0	0
MISIR	0	0	0,00	5.335	25.954	4,86	100,00	100,00	100,00	0	0
DUBAİ	469.900	758.536	1,61	22.240	20.101	0,90	-95,27	-97,35	-44,01	0	0
MERSİN SERBEST BÖLGE	840	1.205	1,43	900	11.183	12,43	7,14	827,81	765,96	0	0
KKTC	93.398	124.872	1,34	254	7.465	29,39	-99,73	-94,02	2.098,24	0	0
TÜRKMENİSTAN	71.627	145.637	2,03	0	0	0,00	-100,00	-100,00	-100,00	0	0
SOMALI	374.676	537.766	1,44	0	0	0,00	-100,00	-100,00	-100,00	0	0
GINE-BISSAU	81.292	139.623	1,72	0	0	0,00	-100,00	-100,00	-100,00	0	0
NİJERYA	6.400	41.057	6,42	0	0	0,00	-100,00	-100,00	-100,00	0	0
TACİKİSTAN	18.190	113.785	6,26	0	0	0,00	-100,00	-100,00	-100,00	0	0
LİBERYA	50.740	85.248	1,68	0	0	0,00	-100,00	-100,00	-100,00	0	0
Toplam	16.208.665	39.888.470	2,46	10.110.263	30.579.044	3,02	-37,62	-23,34	22,90	100	100

2025 ŞUBAT YUMURTA İHRACAT RAKAMLARI (ASHİB)											
ÜLKE	2024 ŞUBAT			2025 ŞUBAT			DEĞİŞİM			PAY	
	KG	TUTAR (USD)	Ortalama Birim Fiyat (USD)	KG	TUTAR (USD)	Ortalama Birim Fiyat (USD)	(%)			(%)	
							KG	TUTAR (USD)	Ortalama Birim Fiyat (USD)	KG	TUTAR (USD)
IRAK	291.985	1.940.220	6,64	207.020	1.441.904	6,97	-29,10	-25,68	4,82	63	71
SURİYE	193.019	298.630	1,55	101.055	527.054	5,22	-47,65	76,49	237,10	31	26
LİBYA	0	0	0,00	17.065	61.400	3,60	100,00	100,00	100,00	5	3
MERSİN SERBEST BÖLGE	840	1.205	1,43	900	11.183	12,43	7,14	827,81	765,96	0	1
LİBERYA	50.740	85.248	1,68	0	0	0,00	-100,00	-100,00	-100,00	0	0
BİRLEŞİK ARAP EMİRLİKLERİ	972.680	1.389.313	1,43	0	0	0,00	-100,00	-100,00	-100,00	0	0
AFGANİSTAN	49.000	52.000	1,06	0	0	0,00	-100,00	-100,00	-100,00	0	0
CIBUTI	72.700	98.086	1,35	0	0	0,00	-100,00	-100,00	-100,00	0	0

GAMBIYA	65.980	94.794	1,44	0	0	0,00	-100,00	-100,00	-100,00	0	0
DUBAİ	47.000	62.720	1,33	0	0	0,00	-100,00	-100,00	-100,00	0	0
SIERRA LEONE	53.295	83.918	1,57	0	0	0,00	-100,00	-100,00	-100,00	0	0
YUNANİSTAN	19.800	27.674	1,40	0	0	0,00	-100,00	-100,00	-100,00	0	0
KATAR	122.300	178.821	1,46	0	0	0,00	-100,00	-100,00	-100,00	0	0
Toplam	1.939.339	4.312.629	2,22	326.040	2.041.541	6,26	-83,19	-52,66	181,58	100	100



BAĞIRSAK SAKATAİT SEKTÖRÜ



ASHiB
Akdeniz Su Ürünleri ve Hayvansal Mamuller
İhracatçıları Birliği

2025 ŞUBAT BAĞIRSAK İHRACAT RAKAMLARI (TÜRKİYE GENELİ)

ÜLKE	2024 ŞUBAT			2025 ŞUBAT			DEĞİŞİM			PAY	
	KG	TUTAR (USD)	Ortalama Birim Fiyat (USD)	KG	TUTAR (USD)	Ortalama Birim Fiyat (USD)	(%)			(%)	
							KG	TUTAR (USD)	Ortalama Birim Fiyat (USD)	KG	TUTAR (USD)
VIETNAM	372.800	2.450.740	6,57	391.010	2.854.320	7,30	4,88	16,47	11,04	40	58
ALMANYA	20.991	660.149	31,45	14.888	526.208	35,34	-29,07	-20,29	12,39	2	11
FRANSA	24.881	323.560	13,00	23.338	374.401	16,04	-6,20	15,71	23,36	2	8
FİLDİŞİ SAHİLİ	168.000	151.260	0,90	279.900	296.991	1,06	66,61	96,34	17,85	29	6
SLOVAKYA	5.027	211.967	42,17	5.877	190.025	32,33	16,91	-10,35	-23,32	1	4
GANA	84.000	79.280	0,94	140.000	165.620	1,18	66,67	108,91	25,34	14	3
HOLLANDA	5.150	151.711	29,46	4.655	150.675	32,37	-9,61	-0,68	9,88	0	3
BULGARİSTAN	2.050	42.768	20,86	6.955	78.155	11,24	239,27	82,74	-46,14	1	2
KONGO	0	0	0,00	56.000	67.200	1,20	100,00	100,00	100,00	6	1
İSVİÇRE	0	0	0,00	1.260	58.558	46,49	100,00	100,00	100,00	0	1
POLONYA	6.515	228.218	35,03	3.675	56.970	15,50	-43,59	-75,04	-55,75	0	1
MISIR	24.270	89.496	3,69	10.220	33.701	3,30	-57,89	-62,34	-10,58	1	1
KONGO(DEM.CM)E.ZAİRE	0	0	0,00	28.000	33.600	1,20	100,00	100,00	100,00	3	1
AVUSTURYA	0	0	0,00	472	17.393	36,85	100,00	100,00	100,00	0	0
GÜRCİSTAN	0	0	0,00	357	7.000	19,61	100,00	100,00	100,00	0	0
ROMANYA	2.160	59.475	27,53	0	0	0,00	-100,00	-100,00	-100,00	0	0
İSPANYA	2.435	53.428	21,94	0	0	0,00	-100,00	-100,00	-100,00	0	0
İTALYA	4.444	69.613	15,66	0	0	0,00	-100,00	-100,00	-100,00	0	0
HONG KONG	84.000	655.400	7,80	0	0	0,00	-100,00	-100,00	-100,00	0	0
DANİMARKA	13.240	286.669	21,65	0	0	0,00	-100,00	-100,00	-100,00	0	0
LİBERYA	28.000	15.400	0,55	0	0	0,00	-100,00	-100,00	-100,00	0	0
Toplam	847.963	5.529.134	6,52	966.607	4.910.818	5,08	13,99	-11,18	-22,08	100	100

2025 ŞUBAT BAĞIRSAK İHRACAT RAKAMLARI (ASHİB)

ÜLKE	2024 ŞUBAT			2025 ŞUBAT			DEĞİŞİM			PAY	
	KG	TUTAR (USD)	Ortalama Birim Fiyat (USD)	KG	TUTAR (USD)	Ortalama Birim Fiyat (USD)	(%)			(%)	
							KG	TUTAR (USD)	Ortalama Birim Fiyat (USD)	KG	TUTAR (USD)
ALMANYA	8.719	266.971	30,62	5.940	196.918	33,15	-31,87	-26,24	8,27	6	45
HOLLANDA	5.150	151.711	29,46	4.655	150.675	32,37	-9,61	-0,68	9,88	5	34
FİLDİŞİ SAHİLİ	0	0	0,00	84.000	93.240	1,11	100,00	100,00	100,00	89	21
İSPANYA	1.435	30.877	21,52	0	0	0,00	-100,00	-100,00	-100,00	0	0
VIETNAM	30.040	99.132	3,30	0	0	0,00	-100,00	-100,00	-100,00	0	0
Toplam	45.344,00	548.690,21	12,10	94.595,00	440.832,97	4,66	108,62	-19,66	-61,49	100,00	100,00

2025 ŞUBAT SAKATAT İHRACAT RAKAMLARI (TÜRKİYE GENELİ)

ÜLKE	2024 ŞUBAT			2025 OCŞUBATAK			DEĞİŞİM			PAY	
	KG	TUTAR (USD)	Ortalama Birim Fiyat (USD)	KG	TUTAR (USD)	Ortalama Birim Fiyat (USD)	(%)			(%)	
							KG	TUTAR (USD)	Ortalama Birim Fiyat (USD)	KG	TUTAR (USD)
FİLDİŞİ SAHİLİ	0	0	0,00	79.376	59.436	0,75	100,00	100,00	100,00	61	64
GANNA	0	0	0,00	25.000	18.500	0,74	100,00	100,00	100,00	19	20
LİBERYA	0	0	0,00	25.000	14.935	0,60	100,00	100,00	100,00	19	16
BİRLEŞİK ARAP EMİRLİKLERİ	0	0	0,00	43	109	2,52	100,00	100,00	100,00	0	0
SUUDİ ARABİSTAN	2.000	10.500	5,25	0	0	0,00	-100,00	-100,00	-100,00	0	0
İRAN (İSLAM CUM.)	39.720	34.459	0,87	0	0	0,00	-100,00	-100,00	-100,00	0	0
VIETNAM	109.472	187.864	1,72	0	0	0,00	-100,00	-100,00	-100,00	0	0
SURİYE	11.431	13.907	1,22	0	0	0,00	-100,00	-100,00	-100,00	0	0
Toplam	162.623	246.731	1,52	129.419	92.980	0,72	-20,42	-62,32	-52,65	100	100

2025 ŞUBAT SAKATAT İHRACAT RAKAMLARI (ASHİB)

ÜLKE	2024 ŞUBAT			2025 ŞUBAT			DEĞİŞİM			PAY	
	KG	TUTAR (USD)	Ortalama Birim Fiyat (USD)	KG	TUTAR (USD)	Ortalama Birim Fiyat (USD)	(%)			(%)	
							KG	TUTAR (USD)	Ortalama Birim Fiyat (USD)	KG	TUTAR (USD)
SURİYE	11.431	13.907	1,22	0	0	0,00	-100,00	-100,00	-100,00	0	0
VIETNAM	26.461	105.844	4,00	0	0	0,00	-100,00	-100,00	-100,00	0	0
Toplam	37.892	119.751	3	0	0	0	-100	-100	-100	0	0

Kaynaklar:

- **İstanbul E-Birlik**

<https://istanbul.ebirlik.net/ebnet/app>